

資源とごみの分け方・出し方

# 分別辞典



ごみの「減量・資源再利用」を進めるために！

目次

玉山地域のごみの分け方・出し方 ..... 1

地区のごみ集積所について ..... 2

ごみの分け方の区分について ..... 3

ごみの出し方のルールについて ..... 4

①可燃ごみ ..... 5

②不燃ごみ ..... 7

③危険ごみ ..... 8

④粗大ごみ ..... 9

⑤びん ..... 10

⑥缶 ..... 11

⑦ペットボトル ..... 12

⑧新聞類、⑨雑誌類、⑩段ボール ..... 13

⑪紙パック、⑫白色トレイ ..... 14

⑬雑がみ ..... 15

⑭プラスチック製容器包装 ..... 16

⑮小型家電 ..... 17

家電リサイクル ..... 18

パソコンリサイクル（上段） ..... 19

清掃事業所への持込（下段） ..... 20

処理できないごみ（上段） ..... 20

ごみの不法投棄禁止（下段） ..... 21

野外焼却の禁止 ..... 21

50音別一覧表 ..... 22

廃棄物（ごみ）の区分について ..... 44

事業者の皆さまへ ..... 45

農業用廃プラスチックの処理 ..... 46

岩手・玉山清掃事業所案内図 ..... 裏表紙

ごみ分別 辞典  
50音別一覧表

あ 22

か 25

さ 29

た 33

な 36

は 36

ま 40

や 42

ら 42

わ 43

# 玉山地域のごみの分け方・出し方

盛岡市では、住んでいる地域（玉山地域・盛岡地域・都南地域）によって、ごみの分け方・出し方が異なります。


玉山地域にお住まいの方は、次ページ以降の各項目を参照いただき、お住まいの自治会ごとに「決められた収集日」に「決められた集積所」へ出してください。



ごみの収集日程については、毎年3月に各世帯に配布される「資源とごみの分け方・出し方収集カレンダー」（玉山地域版）で確認してください。

ごみの分け方・出し方や収集日程は、「盛岡市公式ホームページ」でも、確認できます。アクセスは、次のURLから!!

- ★ パソコン 又は スマートフォン からは、 URL: <http://www.city.morioka.iwate.jp/>
- ★ 携帯電話 からは、 URL: <http://mobile2.city.morioka.iwate.jp>






めぐるちゃん

玉山地域の「家庭ごみ」は、盛岡地域のクリーンセンター／リサイクルセンターへは持ち込みできませんので、ご注意ください!!

## ◆ お問い合わせ ◆

税務住民課 TEL 019-683-3805 （直通）

3Rの勧め！「ごみ処理による環境負荷の軽減」と「限りある資源を繰り返し使う」！

 <p>ごみの量を減らす</p>	<p>今、自分にできることは何か？ を考えて行動しましょう。</p> <ul style="list-style-type: none"> <li>◎ 買い物のときは、マイバックを持参し、レジ袋は買わない。</li> <li>◎ 買いすぎないように、必要な分だけ購入し、不要な包装は断る。</li> <li>◎ 洗剤・シャンプー等詰め替えが可能なものを優先的に購入する。</li> <li>◎ 紙コップや割りばし、使い捨ての容器は、できるだけ使わない。</li> </ul>
 <p>繰り返し使う</p>	<p>すぐ捨てず、ちょっと考えて、再利用しましょう。</p> <ul style="list-style-type: none"> <li>◎ リターナブル(洗って何度も使える)容器を積極的に選ぶ。</li> <li>◎ 着なくなった洋服もリフォームしたり、家庭用品などもリユースショップ(リサイクルショップ)を活用し、再利用を考える。</li> </ul>
 <p>再び資源として利用する</p>	<p>リユース後、ごみになっても最後まで分別し、再資源化を図りましょう。</p> <ul style="list-style-type: none"> <li>◎ 再生材として活用できるように最後まで分別をしっかりと行う。</li> <li>◎ 地域や子ども会で「資源集団回収」に取り組む。</li> </ul>

# 地区のごみ集積所について

玉山地域内の「ごみ集積所」は、集合住宅等専用を除いて自治会が設置・管理しています。集積所の清掃活動等に積極的にご協力をお願いします。

## 集積所について

### 1. ごみ集積所は、「自治会」が設置し、管理しています!!

日常生活の中で発生するごみを皆さんの負担を少なく、効率よく、処理するために自治会がその地区の状況に応じて、設置・管理しているものです。

地区外の方が、無断で利用することは、できません。

### 2. ごみ集積所は、「ごみ捨て場」ではありません!!

集積所の周辺や所内にごみが散乱したり、雑草が繁茂することがないように、自治会では当番制などにより、周辺や所内の清掃など良好な管理に努めています。

地域のごみの集積とごみ投棄や散乱の防止など、地域の環境美化の重要な拠点となっています。

## 転入（転居）されてきた方へ

### ◎ ごみ集積所の使用にあたって!!

転入（転居）先でのごみ出しで使用する「ごみ集積所」は、事前に自治会もしくは、集合住宅等の管理者と相談してください。

ごみ集積所の良好な管理を続けていくために、地区の一員として積極的に清掃活動等に参加しましょう。

## 集積所に出せるごみは

### 1. ごみ集積所には、「家庭ごみ」以外は出せません!!

ごみ集積所に出せるごみは、「家庭の日常生活で発生するごみ」が対象です。それ以外のごみは、**集積所には出せません。**

### 2. 「家庭ごみ」以外のごみとは!!



「事業所や事務所・個人商店・個人病院・農業・畜産業・林業等」の事業の活動全般で発生するごみで、**これらは出せません。**

☞ 44ページ以降を参照してください。

# ごみの分け方の区分について

玉山地域のごみは、次の「分け方の区分(①～⑮)」に分けて、集積所に出してください。出し方については、4ページの出し方のルールにしたがって出してください。



分け方の区分		収集日	対象品と注意点
資源外	① 可燃ごみ〈燃えるごみ〉	週 2回	5～6 ページ参照
	② 不燃ごみ〈燃えないごみ〉	月 1回	7 ページ参照
	③ 危険ごみ	月 1回	8 ページ参照
	④ 粗大ごみ (50cm超のもの)	年 4回(3か月毎)	9 ページ参照
資源	⑤ びん	月 1～2回	10 ページ参照
	⑥ 缶	月 1～2回	11 ページ参照
	⑦ ペットボトル 	月 1～2回	12 ページ参照
	⑧ 新聞類	月 1～2回	13 ページ参照
	⑨ 雑誌類	月 1～2回	
	⑩ 段ボール	月 1～2回	
	⑪ 紙パック	月 1～2回	14 ページ参照
	⑫ 白色トレイ	月 1～2回	
	⑬ 雑がみ	月 1～2回	15 ページ参照
	⑭ プラスチック製容器包装 	週 1回	16 ページ参照
	⑮ 小型家電	随 時	17 ページ参照
◎ 家電リサイクル対象品の処理方法		随時／自分で処分	18 ページ参照
◎ パソコンリサイクルの処理方法			19 ページ参照

## 一時的多量ごみ

「引越し」や「増改築」の際などに家庭から出る**多量のごみ**は、「地区の集積所」には**出せません**。

分別して**自分で**処理施設(岩手・玉山清掃事業所)へ持ち込むか、もしくはごみの「収集運搬許可業者」に依頼してください。



 処理施設(岩手・玉山清掃事業所)は、「裏表紙」を参照ください。



# ごみの出し方のルールについて

ごみ集積所は、ごみ捨て場ではありません。

収集日以外の日に出したり、処理ができないごみを出すことは、絶対に行わないでください。



みんなでルールを守り、より良い環境のごみ集積所にしましょう。

## ルール 1 きちんと分けて、出しましょう!!

「ごみ」と「資源」をきちんと分けて出すことは、①ごみ処理の経費の節減につながり、資源として有効活用することは、②ごみの減量と地球環境への負荷の軽減につながります。本書を参考にして、きちんと分けて出しましょう。



## ルール 2 指定日の朝8時30分までに、出しましょう!!

収集区分ごとの指定日の「朝8時30分まで」に決められた集積所に出しましょう。

収集日は、毎年発行する「資源とごみの分け方・出し方収集カレンダー」で確認しましょう。



## ルール 3 決められた方法で、出しましょう!!

- 1 透明・半透明の袋に入れ、口を縛って出しましょう。(市販の袋で構いません)一升瓶も袋に入れて出しましょう。
- 2 刃物類や割れたガラスなどは、危険のないよう紙などに包み、中身を表示し、袋に入れて出しましょう。
- 3 新聞類・雑誌類・段ボールは、ひもで「十字」に縛って出しましょう。  
\*雑がみは、紙袋または透明・半透明の袋に入れ、口を縛って出しましょう。
- 4 危険ごみは、袋に入れ口を縛り集積所内の青色回収ボックスに入れましょう。

# ① 可燃ごみ

主な対象  
と注意点

調理くず、残飯などの生ごみ、不用となった紙くず、衣類、宅内雑草、プラスチック製品などが対象です。透明・半透明の袋に入れて出してください。

## 生ごみ

- 食べ残し ● 調理くず
- 貝・卵殻 など



## 食品ロスしてませんか？

食料品売場に行くと「これも食べたい、あれも」とつい買ってしまい、冷蔵庫の中に貯まっていますか？  
食材を使い切るため作りすぎは、ありませんか？  
冷蔵庫を確認し献立を決める、愛情料理は作りすぎず、残ってしまった料理はさらにひと手間をかけ、できれば皮なども余すことなく利用して、**食品ロスを無くしましょう。**

## 生ごみの水切りの徹底を

生ごみの約80%は水分と言われていますが、手で絞るだけで最大約30%減量の効果があります。  
「ぎゅっ」とひと絞りで、減量と臭いの軽減、さらに焼却時の燃焼効率も上がるなど、良いことづくめです。

**ごみにする前にひと手間「ぎゅっ」の習慣を！**

## 紙くず・布類

- 紙くず




- 衣類



- 布製製品



- カーテン



- おむつ

★汚物は、取り除いて出してください。



- 毛布/電気毛布



★その他「リサイクルできない紙類」全般

シュレッター屑、圧着はがき、写真、汚れた紙類 など

★カーテン/毛布・電気毛布等は、四つ折りに縛って、50cmを超える場合は、「粗大ごみ」に出してください。

## 皮革・ゴム類

- ランドセル



- カバン



- 革靴/ブーツ/ゴム長靴



- ホース



★50cm以内に切り束ねてください！

- グローブ



- ボール



- ゴム手袋



★金具が付いたものも、そのまま出して下さい。

## 枝・葉・木くず類

### ●庭の草や花

★十分に乾かしてから、透明・半透明の袋に入れて出してください。



### ●剪定した枝等／直径10cm以内



★直径「10cm」以下のもので、長さ「50cm」以下に切って、束ねて出してください。

### ●木くず、ノコくず

★透明・半透明の袋に入れて出してください。

「直径10cm」を超える太さのものは、清掃事業所の裁断機でも処理できません。  
「直径：10cm／長さ：50cm」を超えないように「割るか切り刻むか」して、必ず規格内に整えて出してください。

## プラスチック類

### ●プラスチック製のバケツ・洗面器 他

### ●プラスチック製の収納ケース 他


### ●カセット・ビデオテープ、CD 他



### ●ポリタンク



★大きさが50cmを超えるものは、粗大ごみに出してください。

★ 左記のプラマークが付いているものは、プラスチック製容器包装に出してください。

## その他

### ●てんぷら油などの食用油

### ●機械用オイル

### ●アルミホイル



### ●鍋焼きうどん等のアルミ箔製鍋等



★上記の「食用油」、「機械用オイル」と「塗料・ペンキ」は、新聞紙などに吸着させるか、凝固剤で固めて、透明・半透明の袋に入れて出してください。



## ② 不燃ごみ

主な対象  
と注意点

不用となった、ガラス類、せともの類、電化製品、小型家具などが対象です。  
透明・半透明の袋に入れて出してください。

### ガラス類・せともの類

● 食器類



● 化粧びん



● ガラス製食器



● 花瓶



● 土鍋



● 電球



● 急須



★割れたものは、危険のないよう紙などに  
包み、中身を表示して袋に入れて、出し  
てください。

### 金属類

● かんざし



● 包丁・ナイフ他



● やかん



● 金属ポット



● 時計



● 鍋



● バケツ  
ボウル



★包丁、かんざしなどは、危険のない  
よう紙などに包み、中身を表示して  
袋に入れて、出してください。

### 電化製品

● 炊飯器

● 電子レンジ

● アイロン



● ミキサー



● ミシン




● ドライヤー



● トースター

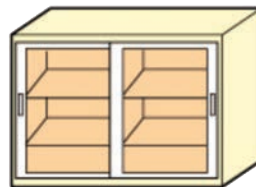


● 掃除機



### 家庭用品等

● 小型の食器棚



● クーラーボックス



★50cmを超えるものは、粗大ごみに  
出してください。

★家電4品目「エアコン/洗濯機・衣類乾燥機/テレビ/冷蔵・冷凍庫」の処分方法は、  
[18ページ]、パソコンの処分については、[19ページ]をご覧ください。

# ③ 危険ごみ

主な対象  
と注意点

乾電池、蛍光管、スプレー缶、カセットボンベや水銀体温計等が対象です。  
透明・半透明の袋に入れて、集積所に備え付けの青色のボックスに入れてください。

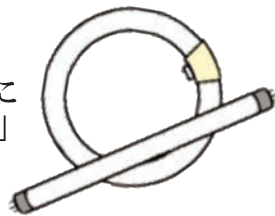
## 電池類

- 乾電池
- モバイルバッテリー



- 蛍光管

(割れたものは、袋に入れて「不燃ごみ」へ)



- ★ 蛍光管は、できるだけ購入したときの「箱」に入れて、出してください。
- ★ 電球型蛍光管か電球かわからないものは、危険ごみに出してください。

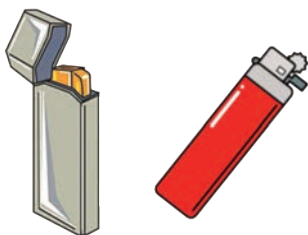
電球は「不燃ごみ」です。

## 水銀体温計等



- ★ 水銀が使用されているもの全て対象です。
- ★ 水銀が漏れないように透明・半透明の袋に入れて、出してください。

## ライター



- ★ ガスやオイルは、使い切って出してください。

## スプレー缶/ガスボンベ

- スプレー缶/カートリッジ式ガスボンベ



穴は、「開けなくて」いいです。

- ★ 中身は使い切って、出してください。
- ★ 残ったガスを抜く際は、火気に十分注意し屋外で行ってください。

◎ 残ったガスを抜くのが心配。

◎ 使わずに古くなりボンベが劣化している。

【下記にご連絡ください】

- ① 商品に記載されているメーカーに連絡する。
- ② メーカーが不明な場合。

★ 日本ガス石油機器工業会

TEL: 0120 - 14 - 9996

地区集積所の中に「青いボックス」があります。  
透明・半透明の袋に入れ「青いボックス」に入れてください。






# ④ 粗大ごみ

主な対象  
と注意点

大きさの目安は、「50cmを超えるもの」となり、大型家具類、大型電化製品、暖房器具（灯油を使う暖房器具は50cm以下も全て対象）などが対象です。

## 大型家具類

- タンス
- サイドボード
- ベッド
- スプリングマット
- ソファ、椅子




★50cmを超える家具類は、全て大型家具となります。

★ベッドやソファ内にスプリングがあっても、そのまま出してください。

## 大型家電製品

- 大型ステレオ
- 扇風機
- 電子オルガン
- 食器洗浄機
- 除湿・加湿器



★家電4品目（エアコン／洗濯機・衣類乾燥機／テレビ／冷蔵庫・冷凍庫）は、粗大ごみには出せません。

★処分方法は、[18ページ] をご覧になり適正に処理してください。

## 暖房器具

- こたつ
- 石油ストーブ
- ファンヒーター
- 電気カーペット



★灯油は、使い切って出してください。

★灯油を使う器具は、50cm以下のものでも、粗大ごみに出してください。

## その他

- スキー
- 一輪車
- スノーボード
- 自転車
- 布団



★布団は、折りたたんで「十字」に縛って、出してください。

# ⑤ (資源) びん

主な対象  
と注意点

飲み物や調味料などが入っていた空きびんが対象です。  
必ず、びんの中を水ですすいで、透明・半透明の袋に入れて出してください。  
\*割れたびんは、危険がないよう紙に包んでから袋に入れてください。

●一升びん



●ビールびん



●飲料・飲食用のびん



●食用油のびん



一升瓶やビール瓶は、子供会等の「資源集団回収」や販売店に  
引き取ってもらうようにしましょう。

出す前に確認してください。

★必ず、キャップ（ふた）を取り外して、水で  
すすいで、出してください。



これ重要です



**注意**

飲食用以外のものは「資源／びん」には、出せません。

●薬のびん



●化粧品のびん



●汚れたびん



●金属製のふた



●プラスチック製のふた



不燃ごみ

プラスチック製容器包装 

# 6 (資源) 缶

主な対象  
と注意点

飲み物や食べ物が入っていた空き缶で左下のマークがついたものが対象です。  
必ず、缶の中を水ですすいで、透明・半透明の袋に入れて出してください。



● 飲料用の缶



● 缶詰の缶



● お菓子の缶



出す前に確認してください。

★必ず、缶の中とふたの裏面を水ですすいで出してください。

★缶詰のふたも一緒に袋に入れてください。

これ重要です



**注意**

飲食用以外のものは「資源/缶」には、出せません。

● 18ℓ以上の缶



● 油・塗料の缶



● 汚れた缶



不燃ごみ

危険ごみ

● スプレー缶



# ⑦ (資源) ペットボトル

主な対象  
と注意点

飲料用・調味料用が入っていたペットボトルで、ボトルやラベルに右下のマークがついているものが対象です。

必ず、中を水ですすいで、透明・半透明の袋に入れて出してください。

● ジュース・お茶類用



● 酒類用



● 調味料用



PET

出す前に確認してください。

★必ず、キャップ（ふた）を取り外し、ラベルを剥がして、水ですすいで出してください。

これ重要です



**注意**

飲料用や調味料用以外のものは「資源／ペットボトル」には、出せません。

● 油の入ったもの




● 食用油脂を含むドレッシング

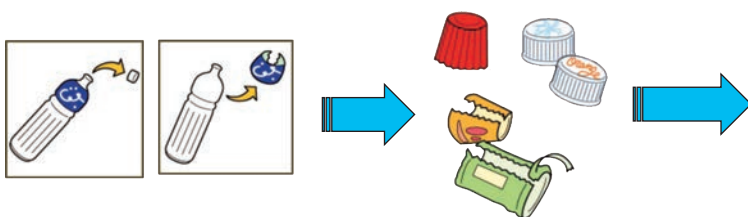


● 汚れたもの



可燃ごみ

※容器に  マークがある「キャップ・ラベル」は、「プラスチック製容器包装」に出してください。



プラスチック製  
容器包装





## ⑧ (資源) 新聞類

主な対象  
と注意点

新聞紙のほか、一緒に配達される「折込チラシ」などが対象です。  
ひも（なるべく紙ひも）で、十字に縛るか、整理袋に入れて出してください。



● 紙ひもで十字に縛る。

または、

● 整理袋に入れ、口をテープで閉じる。



## ⑨ (資源) 雑誌類

主な対象  
と注意点

週刊誌などの雑誌類、カタログ冊子、書籍、教科書などが対象です。  
背中部分が「ホッチキス留め」と「のり付け」のものに分けて、ひも（なるべく紙ひも）で、十字に縛って出してください。



● ホッチキス留め／のり付けに分ける。



● 紙ひもで十字に縛る。

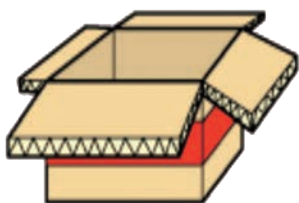


## ⑩ (資源) 段ボール


主な対象  
と注意点

紙と紙の間に波状の芯が入っているものが、段ボールの対象です。

「粘着テープ」や「金具」は取り除いて、ひも（なるべく紙ひも）で、十字に縛って出してください。



● テープ・金具を取って。



● 十字に縛る。

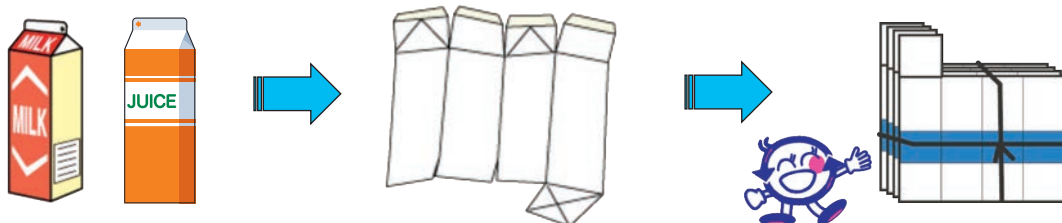




# 11 (資源) 紙パック

主な対象  
と注意点

牛乳などの紙パックで、内側が白色の紙パックが対象です。  
必ず、中を水ですすいで、切り開き、乾かしてから透明・半透明の袋に入れるかまたは、紙ひも等で縛って出してください。



出す前に確認してください。

**注意**

次のものは「資源／紙パック」には、出せません。

★容器の内側が「白色」以外の紙パック

★汚れた紙パック

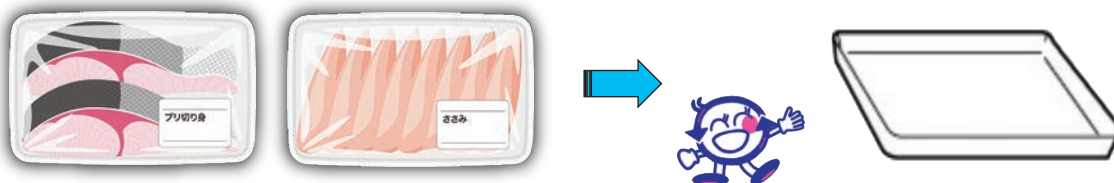


可燃ごみ

# 12 (資源) 白色トレイ

主な対象  
と注意点

惣菜などが入った発泡スチロール製の白色の食品トレイが対象です。  
ラップやセロテープは取り除き、水ですすいで、乾かしてから透明・半透明の袋に入れて出してください。



出す前に確認してください。

**注意**

次のものは「資源／白色トレイ」には、出せません。

★色や模様がついているトレイ



プラスチック製容器包装

★汚れが取れない白色トレイ



可燃ごみ

# 13 (資源) 雑がみ

主な対象  
と注意点

紙製品で、「特殊加工」がされていないものが対象です。  
ひもで縛るか、透明・半透明の袋または、紙袋に入れて、出してください。  
紙袋に詰めて出す場合は、飛び散らないように紙ひも等で縛ってください。

● ノート・カレンダー



● メモ用紙



● 封筒




● 菓子箱



● 紙箱



● ティッシュ  
ペーパーの箱



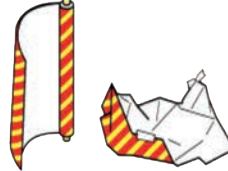
● 缶ビールの  
パッケージ



● 紙袋



● 包装紙



● トイレットペーパー  
の芯



● 割り箸の包み紙



● ラップ・アルミ箔の芯



出す前に確認してください。

## ★特殊加工製品とは？

紙製品の表面が「防水加工やビニールコーティング」されたもの、内側に「アルミ」が貼られたもの、「金紙・銀紙」がついたもの等です。

また、匂いのついたものも特殊加工製品に含まれます。

## 注意

次のものは「資源／雑がみ」には、出せません。


### ★上記の特殊加工されたもの

写真、酒類の紙パック、ガムやチョコレート  
の包み紙等

### ★匂いのついたもの

洗剤の箱、蚊取り線香や線香の入った  
箱等

### ★汚れたもの



可燃ごみ

# 14 (資源) プラスチック製容器包装

主な対象と注意点

商品を入れた、プラスチック製の容器や包んだ包装で、右下のマークがついているもので、「汚れていないもの」、「濡れていないもの」が対象です。  
透明・半透明の袋に入れて出してください。



● お菓子の袋



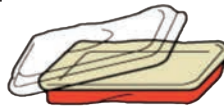
● カップ麺の容器



● 納豆の容器



● 弁当の容器



● 乳酸菌飲料の容器



● いちごや豆腐の容器



● 食品トレイ



● プリン・ゼリー等容器とシュリンクパック



● 食パンの包みと開け口の留め具



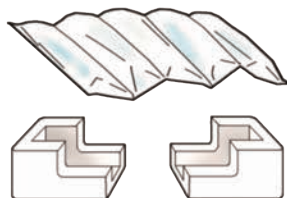
● 卵パック



● ペットボトルのラベルとキャップ



● 段ボールの中の緩衝材(発泡スチロール/プラ製プチプチ)



● シャンプーの容器



● 食用油・ドレッシング容器



● レジ袋



出す前に確認してください。

★プラマークがついているか、確認してください。



★汚れているものは、軽く洗い流すか拭き取り、乾かしてから出してください。

★値札、商品の表示シール等が剥がしにくい場合は、そのまま出してください。

**注意**

次のものは「資源/プラスチック製容器包装」には、出せません。


★汚れたもの



可燃ごみ

# 15 (資源) 小型家電

主な対象  
と注意点

次の「対象品一覧」に記載するもので、設置している専用回収ボックスの  
投入口 「15 cm × 25 cm」  を通過する製品が対象です。

※ 投入口から入らないノートパソコンを除く小型家電は、「不燃ごみ」となります。

## 小型家電の専用回収ボックス設置箇所

- ① **イオン浜民店**  
\* 中央（姫神の郷）エントランスホール内の証明写真ボックスの横に設置しています。
- ② **玉山総合事務所**  
\* 正面玄関から入って左側のポスター等掲示板前に設置しています。
- ③ **巻堀出張所**  
\* 事務室入口付近に設置しています。
- ④ **玉山出張所**  
\* 事務室入口付近に設置しています。

注：ノートパソコンは投入口から入れれば小型家電。入らないものは、パソコンリサイクル(19ページ)で処理します。

### ● 携帯電話




### ● 小型ラジオ



### ● 固定電話



### ● 電源コード類



### ● 計算機



### ● 体温計(デジタル)



### ● デジタルカメラ



### ● 携帯ゲーム機



## 対象品一覧

- ・ICレコーダー
- ・ETC車載ユニット
- ・HDDレコーダー
- ・ACアダプター
- ・MDプレーヤー
- ・オーディオステレオセット本体  
(スピーカーBOX除く)
- ・カーアンプ
- ・カーオーディオ
- ・カードリーダー
- ・カーナビ
- ・携帯電話
- ・ゲーム機(据置型・携帯型)
- ・ゲームソフト(基盤入り)
- ・ゲーム用コントローラー
- ・CDプレーヤー
- ・ジャック
- ・充電器
- ・スマートフォン
- ・DVD/BDレコーダー
- ・デジタルカメラ
- ・デジタルオーディオプレーヤー
- ・デジタル歩数計
- ・テレビチューナー  
(カーチューナー/STB含む)
- ・電気式温湿度計
- ・電源コード類
- ・電子・電気時計
- ・電子血圧計
- ・電子辞書
- ・電子書籍端末
- ・電子体温計
- ・電子ヘルスメーター
- ・電卓
- ・電話機
- ・ノートパソコン(大きいものは、パソコンリサイクルで処分)
- ・ハードディスク  
(外付け・内蔵/基盤付き)
- ・ハブ
- ・ハンドヘルドゲーム  
(ミニ電子ゲーム/おもちゃ)
- ・PHS
- ・ビデオカメラ
- ・ファクシミリ
- ・VICSユニット
- ・フォトプリンター
- ・プロジェクター
- ・ポータブルテレビ
- ・マウス
- ・無線機
- ・モデム
- ・USBメモリ/SDカード等
- ・ラジオ放送用受信機
- ・リモコン
- ・ルーター
- ・ワープロ



# 家電リサイクル

次の家電は、「ごみ集積所」に出すことや「清掃事業所」へ持ち込むことは、できません。

不用になった次の家電は、家電リサイクル法に基づいてリサイクル処理することが義務付けられていますので、下記を参考に処理してください。

## 対象機器とリサイクル料金の目安（R2.12月現在）

### エアコン 990円～



\* 操作用リモコンを含む

#### 【対象外】

冷風機（扇）、除湿器、ウインドファン、パッケージエアコン等：不燃ごみ又は粗大ごみ（50cm超）

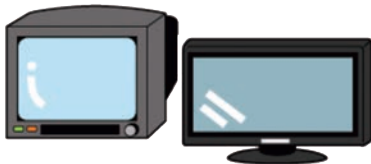
### テレビ（ブラウン管式、液晶・プラズマ式）

（15型以下）

1,320円～

（16型以上）

2,420円～




【対象外】 携帯用液晶・車載用液晶テレビ  
不燃ごみ

### 冷蔵庫・冷凍庫

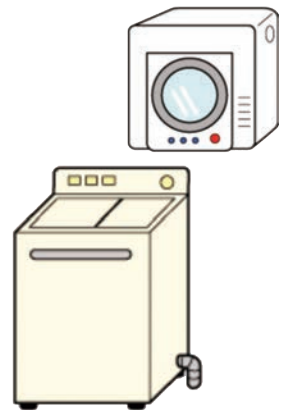
（170ℓ以下） （171ℓ以上）

3,740円～ 4,730円～



### 洗濯機・衣類乾燥機

2,530円～



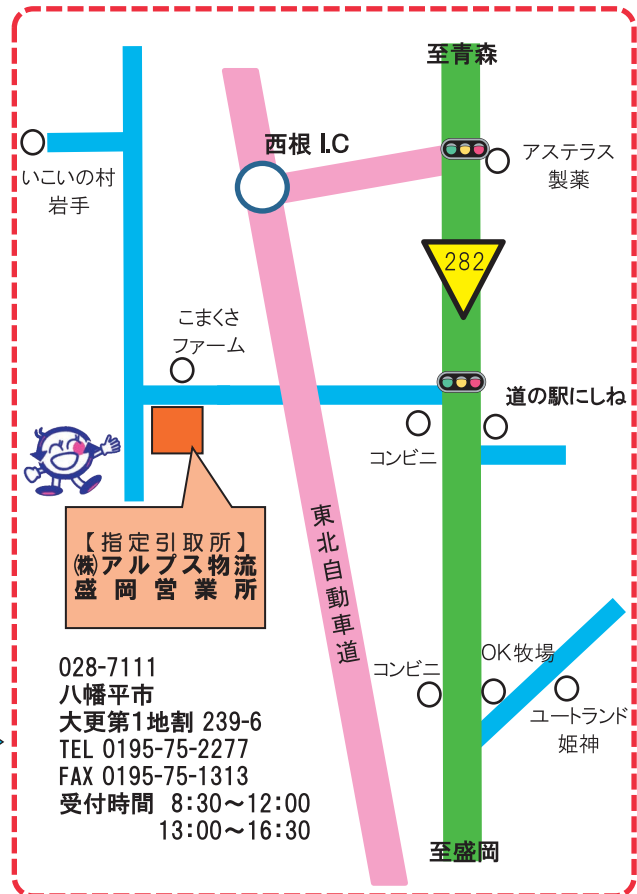
## 処理方法

次のいずれかにより、処理してください。

**1. 購入または買い換えの際に販売店などに処理を依頼する。**  
（別途、収集運搬料がかかります）

**2. 家電4品目の収集運搬許可業者に処理を依頼する。**  
（別途、収集運搬料がかかります）  
許可業者は、「資源とごみの分け方・出し方収集カレンダー」を配布の際に添付する許可業者一覧を参照ください。

**3. 自分で処理する。**  
郵便局で「リサイクル券」を購入し、右記の指定引取場所に持っていくます。





# パソコンリサイクル

パソコンは、「ごみ集積所」に出すことや「清掃事業所」へ持ち込むことは、できません。法律により各メーカーが回収し、リサイクル処理することになります。下記を参考に処理してください。\*【ノートパソコンに限り、小型家電専用回収ボックス投入口を通過するものは、「小型家電」として処理できます】

## 対象

- ① デスクトップパソコン
- ② ノートパソコン（「15cm×25cm以内」のものは、「小型家電」で処理できます。）
- ③ ブラウン管式ディスプレイ
- ④ 液晶式ディスプレイ
- ⑤ 付属品（キーボード、マウス、ケーブル等購入時に一体のもの）



## 【処理の問い合わせ先】

### パソコン3R推進協会

03 - 5282 - 7685

<http://www.pc3r.jp>

## 処理方法

- 1 各メーカーの受付窓口を、「パソコン3R推進協会」に確認。
- 2 メーカー受付窓口へ回収を依頼。
- 3 メーカーから「エコゆうパック伝票」が送付されたら梱包・発送し完了。

## 【注意】



PCリサイクルマークがついているものは「無料」ですが、マークがついていないものは「有料」となりメーカーに申し込み後郵便局で回収資源化料金を支払います。料金は「3千円～7千円」です。

# 清掃事業所へ持ち込むもの

次のものは、**ごみ集積所に出せません**。直接、**清掃事業所へ持ち込んで**ください。（「有料」です。）／「岩手・玉山清掃事業所／裏表紙参照」

**注意】** 玉山地域にお住まいの方は、盛岡地域の「クリーンセンターとリサイクルセンター」へは、**持ち込みできません**。



● 消火器



500円/1本

● 焼却灰



50円/10kg

● 車両バッテリー



500円/1個

● 一時的多量ごみ



家庭ごみ：50円/10kg  
事業系ごみ：100円/10kg

● 動物の死骸

50cm以内の動物  
1,000円/1体

その他50音別  
一覧表を参照

# 処理できないごみ

次のものは「岩手・玉山清掃事業所」では、処理できません。

ごみ集積所にも出せません／収集もしていません。

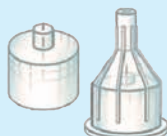
販売店、取扱店または専門の処理業者に相談・依頼してください。



- 1 特定家電関係 : 18ページ／テレビ、エアコン、洗濯機、洗濯乾燥機、冷蔵庫、冷凍庫。
- 2 パソコン関係 : 19ページ／デスクトップパソコン、ノートパソコン、その他付属品等。
- 3 産業廃棄物関係 : 事業所や事務所・個人商店・個人病院・農業・畜産業・林業等からの特定廃棄物  
〔廃プラスチック類（業務用プラスチック製品、農業用フィルム、ブルーシート他）  
金属くず、ガラスくず、コンクリートくず、陶磁器くず、建築廃材 他〕
- 4 車両及び付属品 : 自動車、オートバイ、農業用機械のほか、タイヤ・ホイールなどの付属部品等一式。
- 5 動物の死骸関係 : ペット・野生動物のうち「体長」が50cmを超える、中・大型動物。
- 6 その他注意品等 : 在宅用医療注射針、薬品類、ピアノ、ガスボンベ、エンジン付き作業機械、燃料油（ガソリン他）、犬・猫のフン。

上記のほか50音別一覧に記載のないもの等は、税務住民課に問い合わせください。

- バイク ● タイヤ・ホイール ● 在宅用医療注射針 ● ガスボンベ ● ピアノ ● ガソリン等



## 違法 ごみの不法投棄は、罰せられます。 違法



安易に「ごみ」を捨てていませんか？

それは、違法です！

ごみを不法投棄した場合、違反者には

5年以下の懲役 又は、  
1千万円以下の罰金が科せられます。

自分の敷地内にごみを放置した場合も適用されます。

ごみの不法投棄は、絶対にやめましょう。

また、ごみの不法投棄を発見した場合は、  
最寄りの「警察署」に通報してください。



厳禁 **ごみの「野外焼却」は、  
絶対にやめましょう!!** 厳禁



“面倒くさい” “ちょっとくらい” “大したことない” で!!



家庭のごみ **燃やしてませんか。**

紙類・木類やビニール・プラスチック類、建築廃材などごみの中には、燃やすと有害なばい煙などが発生し、生活環境に悪影響を及ぼすものがあります。また、そうした悪臭を伴う煙は、周辺住宅へも大変な迷惑となります。廃棄物処理法では、野外で「ごみを燃やす」行為は禁止しています。ごみを自宅の庭や所有地内で絶対に燃やさないでください。

違反者には、「5年以下の懲役」又は「1千万円以下の罰金」が科せられます。

【焼却禁止の例外として「限定的」に廃棄物の焼却が認められる場合】

国、地方公共団体の施設管理上の場合、震災、風水害等の予防・応急対策・復旧のための場合や宗教上の行事等の際の廃棄物の焼却が認められているほか、次の場合も「やむを得ないもの・軽微なもの」として限定的に認められています。

- \* 1 水田の畦畔など農地管理上で発生する雑草などの焼却処理。
- \* 2 落ち葉などの処理のための「たき火」行為。



**\*いずれも焼却する場合は、消防署への事前届出が必要になります。**




それでも近隣の皆さんにとっては、迷惑行為となる場合もあります!

極力、少量ずつに分けて集積所に出すか、  
清掃事業所へ直接持ち込んでください。

**ごみの野外焼却は、絶対にしない。**

ルールを守り、適正な処理で地域の生活環境をみんなで  
守りましょう。



# 資源とごみの分け方・出し方 分別辞典

## 《50音別一覧表》



色分け凡例

- 可燃 ごみ
- 不燃 ごみ
- 危険 ごみ
- 粗大 ごみ
- 「資源」

× 回収できない ごみ

この  
分け方・出し方  
なんだ???

(びん・缶・ペットボトル・新聞類・雑誌類・段ボール・紙パック・白色トレイ・雑がみ・プラ製容器・小型家電)



**※注意** 資源の「プラ製容器」は、 の表示がされたものに限ります。

品 目	分別区分	備 考
あ   H 調理器	不燃ごみ	50cmを超えるものは、粗大ごみへ。
C レコーダー	小型家電	〔小型家電回収ボックスへ。〕 (17ページ参照) * 電源用電池は取り外して、危険ごみへ。
アイスクリームの容器(プラスチック製)	プラ製容器	紙製は、可燃ごみへ。
アイスまくら(保冷剤)	可燃ごみ	
アイロン	不燃ごみ	
アイロン台	不燃ごみ	50cmを超えるものは、粗大ごみへ。
アクセサリ(金属製)	不燃ごみ	
アコーディオンカーテン	粗大ごみ	
アタッシュケース	不燃ごみ	50cmを超えるものは、粗大ごみへ。
油(食用廃油)	可燃ごみ	紙等に吸着させるか、凝固剤で固める。
油缶(食用以外)	不燃ごみ	中身を使い切って。* 食用油の「缶」は、 31ページ参照
油びん(食用以外)	不燃ごみ	中身を使い切って。* 食用油の「びん」は、 31ページ参照
雨どい	粗大ごみ	1.0m程度にし複数本の場合は、2か所縛る。
編み機	粗大ごみ	
網戸	粗大ごみ	集積所には、4枚程度まで。* 多量の場合は、直接、岩手・玉山清掃事業所へ／【有料】 19ページ及び裏表紙を参照
アルバム	可燃ごみ	金具部分は、取り外して不燃ごみへ。
アルミ缶	缶	中を軽くすすいで。
アルミサッシ	粗大ごみ	集積所には、4枚程度まで。* 多量の場合は、直接、岩手・玉山清掃事業所へ／【有料】 19ページ及び裏表紙を参照
アルミ鍋	不燃ごみ	
アルミ箔の鍋(うどん等)	可燃ごみ	
アルミホイール(自動車用)	<span style="border: 1px solid red; padding: 2px;">×</span> 処理できません。* 販売店か処理業者に相談してください。	
アルミホイール(台所用)	可燃ごみ	

あ  
か  
さ  
た  
な  
は  
ま  
や  
ら  
わ



品 目		分別区分	備 考
あ	安全ピン	不燃ごみ	
	アンテナ（屋外用）	粗大ごみ	
	アンテナ（屋内用）	不燃ごみ	
	アンプ（ステレオ用）	不燃ごみ	50cmを超えるものは、粗大ごみへ。
い	衣装ケース（プラスチック製）	粗大ごみ	50cm以下は、可燃ごみへ。
	椅子（いす）	粗大ごみ	
	板ガラス	不燃ごみ	50cmを超えるものは、粗大ごみへ。
	板切れ（家庭用/厚さ10cm以内）	可燃ごみ	50cmを超えるものは、処理できません。 *切り揃えて、出してください。
	イチゴパック 	プラ製容器	
	一輪車（運搬用ねこ車）	粗大ごみ	
	一輪車（スポーツ用）	粗大ごみ	
	一升瓶（飲料用）	びん	中を軽くすすいで。*なるべく資源集団回収へ。
	一斗缶	不燃ごみ	使い切って、中を空にして。
	犬小屋	粗大ごみ	トタンは剥がして一緒に、粗大ごみへ。
	<b>犬・ねこの糞</b>	<b>×</b>	<b>処理できません。*家庭のトイレなどで処理してください。</b>
	鋳物なべ（鉄器）	不燃ごみ	
	医療系廃棄物	可燃ごみ	注射針など鋭利なものは、処理できません。 *医療機関や薬局へ相談してください。
	衣類	可燃ごみ	なるべくリサイクルショップや資源集団回収へ。
	衣類乾燥機	<b>×</b>	<b>家電リサイクル法の対象品目です。処理方法 → 18ページ参照</b>
	入れ歯	可燃ごみ	
	印鑑（木製・プラスチック製）	可燃ごみ	その他の材質は、不燃ごみへ。
	インクカートリッジ	可燃ごみ	できるだけ、販売店や玉山総合事務所、巻堀出張所、浜民公民館に設置している「 <b>専用回収箱</b> 」へ。
	インスタント麺のスープ袋 	プラ製容器	汚れている場合は、可燃ごみへ。
	インスタント麺の外袋（プラスチック製） 	プラ製容器	
	う	植木鉢（陶磁器製）	不燃ごみ
植木鉢（プラスチック製）		可燃ごみ	50cmを超えるものは、粗大ごみへ。
ウォッシャー液の容器（プラスチック製） 		プラ製容器	中を軽くすすいで。*汚れている場合は、可燃ごみへ。
浮き輪		可燃ごみ	
うす		粗大ごみ	
うちわ		可燃ごみ	
腕時計		不燃ごみ	
乳母車（ベビーカー）		粗大ごみ	
羽毛布団		粗大ごみ	折りたたんで、ひもで十字に縛る。
え		エアコン	<b>×</b>
	液晶テレビ	<b>×</b>	<b>家電リサイクル法の対象品目です。処理方法 → 18ページ参照</b>

あ

か

さ

た

な

は

ま

や

ら

わ



品目	分別区分	備考
え	液体洗剤の容器（プラスチック製） 	プラ製容器 中を軽くすすいで。
	枝（直径10cm以内）	可燃ごみ 50cmを超えるものは処理できません。*切って割って揃えて出して下さい。⇒6ページ参照
	絵の具チューブ（金属）	不燃ごみ 使い切って。
	絵の具チューブ（プラスチック製） 	プラ製容器 中を軽くすすいで。*汚れている場合は、可燃ごみへ。
	FF式ファンヒーター	粗大ごみ 灯油を使い切って。50cm以下でも、粗大ごみへ。着火用電池は取り外して、危険ごみへ。
	絵本	雑誌類 ホッチキス留めとのり付けに分け、ひもで十字に縛る。
	MD・MDケース	可燃ごみ
	LED照明	不燃ごみ 50cmを超えるものは、粗大ごみへ。
	エレクtoon	粗大ごみ
	園芸用品支柱（木製・プラスチック製）	可燃ごみ 金属製は、不燃ごみへ。50cmを超えるものは、粗大ごみへ。家庭菜園用のみ。農業用等/対象外
	エンジンオイル	可燃ごみ 紙等に吸着させるか、凝固剤で固める。事業・業務用/対象外
	延長コード	小型家電 小型家電回収ボックスへ。⇒17ページ参照
	煙突	粗大ごみ 50cm以下は、不燃ごみへ。
	えんぴつ削り器	不燃ごみ
お	オイル（機械用）	可燃ごみ 紙等に吸着させるか、凝固剤で固める。事業・業務用/対象外
	オイルエレメント	× 処理できません。*販売店か処理業者に相談してください。
	オイルヒーター	粗大ごみ オイル等内容物は、取り除く。
	オーディオ機器	不燃ごみ 50cmを超えるものは、粗大ごみへ。
	オートバイ	× 処理できません。*販売店か処理業者に相談してください。
	オーブントースター	不燃ごみ 50cmを超えるものは、粗大ごみへ。
	オープンレンジ	不燃ごみ 50cmを超えるものは、粗大ごみへ。
	お菓子の箱	雑がみ 特殊加工されている箱は、可燃ごみへ。⇒15ページ参照
	お菓子の袋（プラスチック製） 	プラ製容器
	桶（金属製）	不燃ごみ
	桶（木製・プラスチック製）	可燃ごみ
	おたま（金属製）	不燃ごみ
	おたま（木製・プラスチック製）	可燃ごみ
	落ち葉・枯葉	可燃ごみ 十分に乾燥させる。
	お茶の袋（プラスチック製） 	プラ製容器 汚れている場合は、可燃ごみへ。
	おにぎりの外装フィルム 	プラ製容器
	おぼん（金属製）	不燃ごみ
	おぼん（木製・プラスチック製）	可燃ごみ
	おむつ	可燃ごみ 汚物は、トイレへ。
	おむつカバー	可燃ごみ
	おもちゃ（金属製）	不燃ごみ *電源用電池は取り外して、危険ごみへ。

あ

か

さ

た

な

は

ま

や

ら

わ

品 目		分別区分	備 考	
お	おもちゃ（木製・プラスチック製）	可燃ごみ	*電源用電池は取り外して、危険ごみへ。	
	オルガン	粗大ごみ		
	オルゴール	不燃ごみ		
	おろしがね	不燃ごみ		
	温度計	不燃ごみ	水銀が使用されているものは、危険ごみへ。	
	温風ヒーター	粗大ごみ		
か	ガーデニング用ブロック	<span style="color:red">✕</span> <b>【集積所には、出せません。】</b> *直接、清掃事業所へ ➡ 19ページ及び裏表紙参照 有料：50円/10kg		
	カーテン	可燃ごみ	金具は外して、不燃ごみへ。 *折りたたみ十字に縛って50cmを超えるものは、粗大ごみへ。	
	カーテンレール	粗大ごみ		
	カード類	可燃ごみ		
	カーペット	粗大ごみ	折りたたんで、ひもで十字に縛る。	
	飼い犬、飼い猫等の死骸	<span style="color:red">✕</span> <b>【集積所には、出せません。】</b> *直接、清掃事業所へ ➡ 19ページ及び裏表紙参照 有料：1000円/1体（大型犬は、動物霊園等へ）		
	貝殻	可燃ごみ		
	懐中電灯	不燃ごみ	電源用電池は取り外して、危険ごみへ。	
	買い物袋（紙製）	雑がみ	特殊加工されている箱は、可燃ごみへ。 ➡ 15ページ参照	
	買い物袋（レジ袋）	プラ製容器	エコバッグを利用して、ごみの減量化を進めましょう。	
	カイロ（使い捨て）	可燃ごみ		
	鏡（鏡台用）	粗大ごみ		
	鏡（小）	不燃ごみ	50cmを超えるものは、粗大ごみへ。	
	かぎ（鍵）	不燃ごみ		
	学習机	粗大ごみ		
	額縁	不燃ごみ	ガラスが割れないように。ガラスが無いものは、可燃ごみへ。	
	傘	不燃ごみ	布やビニールは取り外して、可燃ごみへ。	
	傘たて	粗大ごみ	50cm以下は、不燃ごみへ。	
	加湿器	不燃ごみ	50cmを超えるものは、粗大ごみへ。	
	菓子類の箱	雑がみ	特殊加工されている箱は、可燃ごみへ。 ➡ 15ページ参照	
	菓子類の袋（プラスチック製）	プラ製容器	汚れている場合は、可燃ごみへ。	
	ガスコンロ	不燃ごみ	50cmを超えるものは、粗大ごみへ。 *着火用電池は取り外して、危険ごみへ。	
	ガステーブル	粗大ごみ		
	<b>ガスボンベ（LPG）</b>		<span style="color:red">✕</span> <b>処理できません。*販売店か処理業者に相談してください。</b>	
	ガス湯沸器	粗大ごみ	50cm以下は、不燃ごみへ。 *着火用電池は取り外して、危険ごみへ。	
	カセットコンロ	不燃ごみ	カセットボンベと着火用電池は取り外して、危険ごみへ。	
	カセットテープ、ケース	可燃ごみ		
カセットデッキ	小型家電	<span style="color:blue">【</span> 小型家電回収ボックスへ。 <span style="color:blue">】</span> *電源用電池は取り外して、危険ごみへ。 （17ページ参照）		
カセットボンベ	危険ごみ	中身を使い切って。 ➡ 15ページ参照		

あ  
か  
さ  
た  
な  
は  
ま  
や  
ら  
わ

品目	分別区分	備考
か カタログ	雑誌類	ホッチキス留めとのり付けに分け、ひもで十字に縛る。
カッターナイフ、刃	不燃ごみ	紙等に包んで、中身を表示する。
かっぱ（雨具）	可燃ごみ	
カップラーメンの容器（紙製）	可燃ごみ	
カップラーメンの容器（プラスチック製）	プラ製容器	中を軽くすすいで。汚れている場合は、可燃ごみへ。
カップラーメンの外装フィルム	プラ製容器	
金づち	不燃ごみ	
加熱式たばこキット	不燃ごみ	充電池等は取り外して、危険ごみへ。
カバン（布・革・プラスチック製）	可燃ごみ	金具がついていても、そのまま。
花瓶	不燃ごみ	
鎌	不燃ごみ	紙等に包んで、中身を表示する。
紙おむつ	可燃ごみ	汚物は、トイレへ。
紙コップ、紙皿	可燃ごみ	
かみそり、刃	不燃ごみ	紙等に包んで、中身を表示する。
紙パック（飲料用で内側が白色のもの）	紙パック	中をすすぎ、切り開いて、乾かして。
カメラ	不燃ごみ	デジタルカメラは、小型家電回収ボックスへ。☞17ページ参照
カラーボックス	粗大ごみ	50cm以下は、可燃ごみへ。
カラオケ機器	粗大ごみ	
ガラス（割れたガラス）	不燃ごみ	紙等に包んで、中身を表示する。
ガラス戸	粗大ごみ	
カレンダー	雑がみ	金属部分は取り外して、不燃ごみへ。☞15ページ参照
革靴	可燃ごみ	
革ジャンパー	可燃ごみ	
換気扇（家庭用）	不燃ごみ	
缶切り器	不燃ごみ	
乾燥機（食器用）	粗大ごみ	
乾燥機（衣類用）	<b>×</b> 家電リサイクル法の対象品目です。処理方法☞18ページ参照	
乾燥剤	可燃ごみ	
緩衝材（紙製）	可燃ごみ	
緩衝材（プラスチック製）	プラ製容器	*発砲スチロール，プラスチック製プチプチなど。
缶詰の缶	缶	中をすすいで、ふたも一緒の袋に入れる。
乾電池	危険ごみ	
缶類（飲食用）	缶	中をすすいで。
缶類（飲食用以外）	不燃ごみ	中身を使い切って。
感熱紙	可燃ごみ	
き キーボード（楽器）	粗大ごみ	

あ  
か  
さ  
た  
な  
は  
ま  
や  
ら  
わ

	品 目	分別区分	備 考	
き	キーボード単体（パソコン用）	不燃ごみ		
	木くず（板切れ/直径10cm以内）	可燃ごみ	50cmを超えるものは処理できません。 *切り揃えて出して下さい。☞6ページ参照	
	ギター	粗大ごみ		
	木づち	可燃ごみ		
	キッチンマット	可燃ごみ		
	木の枝（直径10cm以内）	可燃ごみ	50cmを超えるものは処理できません。 *切り揃えて出して下さい。☞6ページ参照	
	木箱	可燃ごみ	50cmを超えるものは、粗大ごみへ。	
	脚立（きやたつ）	粗大ごみ		
	キャップ（プラスチック製）	 プラ製容器		
	キャップ（金属製）	不燃ごみ		
	キャリーバック	不燃ごみ	50cmを超えるものは、粗大ごみへ。	
	急須（きゆうず）	不燃ごみ		
	給湯器	不燃ごみ	50cmを超えるものは、粗大ごみへ。	
	牛乳パック	紙パック	中をすすぎ、切り開いて、乾かして。	
	牛乳びん	びん	中をすすいで。*なるべく資源集団回収へ。	
	教科書	雑誌類	ホッチキス留めとのり付けに分け、ひもで十字に縛る。	
	鏡台（化粧台）	粗大ごみ		
	霧吹き	可燃ごみ	金属部分は取り外して、不燃ごみへ。	
	金紙、銀紙を使った紙箱	可燃ごみ	特殊加工されているため、雑がみ/対象外。	
	金魚ばち	不燃ごみ	50cmを超えるものは、粗大ごみへ。	
<b>金庫（耐火金庫）</b>	<b>×</b>	<b>処理できません。*販売店か処理業者に相談してください。</b>		
金庫（手提げ金庫）	不燃ごみ			
金属バット	粗大ごみ			
あ か さ た な は ま や ら わ	空気入れ（空気ポンプ）	不燃ごみ	プラスチック製のものは、可燃ごみへ。	
	空気清浄機	不燃ごみ	50cmを超えるものは、粗大ごみへ。	
	クーラーボックス	不燃ごみ	50cmを超えるものは、粗大ごみへ。	
	くぎ	不燃ごみ	紙等に包んで、中身を表示する。	
	草	可燃ごみ	土を落として、十分に乾燥させる。	
	<b>草刈り機（エンジン付き）</b>	<b>×</b>	<b>破碎処理の際、爆発の危険があるため処理できません。 *販売店か処理業者に相談してください。</b>	
	草刈り機（電動式）	粗大ごみ	バッテリーは、取り外して危険ごみへ。	
	鎖（くさり）	不燃ごみ		
	串（金属製）	不燃ごみ	竹製のものは、可燃ごみへ。	
	櫛（木製・プラスチック製）	可燃ごみ		
	薬のびん	不燃ごみ		
	薬の包装（プラスチック製）	 プラ製容器	カプセル、錠剤、粒剤が入った包装など。	



品 目		分別区分	備 考	
く	薬箱	可燃ごみ		
	果物ナイフ	不燃ごみ	紙等に包んで、中身を表示する。	
	靴（布・ゴム・革製）	可燃ごみ		
	クッション	可燃ごみ	50cmを超えるものは、粗大ごみへ。	
	クリーニングの透明袋	可燃ごみ	プラスチック製容器包装／対象外。	
	クリップ	不燃ごみ		
	車いす	粗大ごみ		
	<b>車の部品・タイヤ</b>	<b>×</b>	<b>処理できません。＊販売店か処理業者に相談してください。</b>	
	<b>車のホイール</b>	<b>×</b>	<b>処理できません。＊販売店か処理業者に相談してください。</b>	
	クレヨン	可燃ごみ		
	グローブ（スポーツ用）	可燃ごみ		
け	蛍光管	危険ごみ	なるべく購入した箱に入れて。 ＊割れたものは、袋に入れて不燃ごみへ。	
	携帯電話	小型家電	〔小型家電回収ボックスへ。〕 （17ページ参照） ＊電源用電池は取り外して、危険ごみへ。	
	計量はかり	不燃ごみ	50cmを超えるものは、粗大ごみへ。	
	ゲーム機（本体）	小型家電	〔小型家電回収ボックスへ。〕 （17ページ参照） ＊電源用電池は取り外して、危険ごみへ。	
	ゲームソフト	可燃ごみ	基盤が入ったものは、小型家電へ。	
	ゲーム用コントローラー	小型家電	〔小型家電回収ボックスへ。〕 （17ページ参照） ＊電源用電池は取り外して、危険ごみへ。	
	化粧品の容器（ガラス製）	不燃ごみ		
	化粧品の容器（プラスチック製）	 プラ製容器	中をすすいで。汚れている場合は、可燃ごみへ。	
	げた	可燃ごみ		
	げた箱	粗大ごみ		
	ケチャップの容器	 プラ製容器	中をすすいで。汚れている場合は、可燃ごみへ。	
	血圧計（デジタル式）	小型家電	〔小型家電回収ボックスへ。〕 （17ページ参照） ＊電源用電池は取り外して、危険ごみへ。	
	玄関マット（泥落とし用）	不燃ごみ	50cmを超えるものは、粗大ごみへ。	
	玄関マット（布製）	可燃ごみ		
	<b>建築廃材</b>	<b>×</b>	<b>処理できません。＊販売店か処理業者に相談してください。</b>	
	<b>原付バイク</b>	<b>×</b>	<b>処理できません。＊販売店か処理業者に相談してください。</b>	
	鍵盤ハーモニカ	可燃ごみ		
	こ	工具箱（金属製）	不燃ごみ	工具（金属製）も不燃ごみへ。
		広告紙類	新聞類	新聞紙と一緒にひもで十字に縛る。
コーヒーマーカー		不燃ごみ		
ござ		可燃ごみ	折りたたんでひもで十字に縛る。50cmを超えるものは、粗大ごみへ。	
こたつ、こたつ板		粗大ごみ		
こたつ掛け毛布、布団		可燃ごみ	折りたたんでひもで十字に縛る。50cmを超えるものは、粗大ごみへ。	
コップ（紙製・プラスチック製）		可燃ごみ		

あ  
か  
さ  
た  
な  
は  
ま  
や  
ら  
わ

品目	分別区分	備考
こ コップ（ガラス製）	不燃ごみ	
粉ミルクの缶	缶	中を軽くすすいで。
コピー機（家庭用）	不燃ごみ	50cmを超えるものは、粗大ごみへ。
コピー用紙	雑がみ	汚れているものは、可燃ごみへ。
コピー用紙の包装紙	可燃ごみ	特殊加工されていない場合は、雑がみへ。
ゴム製品	可燃ごみ	
ゴム手袋	可燃ごみ	
ゴムホース	可燃ごみ	50cm以下に切ってひもで縛る。
米びつ	粗大ごみ	50cm以下は、不燃ごみへ。
米袋（紙製）	雑がみ	*店頭販売用のものに限る。 <b>※出荷用袋は、処理できません。</b>
米袋（プラスチック製） 	プラ製容器	
ゴルフクラブ	粗大ごみ	
ゴルフバッグ	粗大ごみ	
ゴルフボール、ゴルフシューズ	可燃ごみ	
コンクリートブロック （事業・業務用は、対象外）	 <b>【集積所には、出せません。】</b>	*直接、清掃事業所へ  19ページ及び裏表紙参照 有料：50円/10kg
コンパネ（少量）	可燃ごみ	50cmを超えるものは、粗大ごみへ。
コンポスト容器（生ごみ入れ）	粗大ごみ	
コンロ	不燃ごみ	50cmを超えるものは、粗大ごみへ。 *着火用電池は取り外して、危険ごみへ。
さ サーフボード	粗大ごみ	
座いす	粗大ごみ	
サイドボード	粗大ごみ	
サインペン	可燃ごみ	
作業服	可燃ごみ	なるべくリサイクルショップや <b>資源集団回収</b> へ。
酒パック	可燃ごみ	特殊加工されているため、雑がみ／対象外。
酒びん	びん	中をすすいで。なるべく <b>資源集団回収</b> へ。
酒ワンカップ（ガラス）	びん	中をすすいで。
座卓	粗大ごみ	
雑誌	雑誌類	ホッチキス留めとのり付けに分け、ひもで十字に縛る。
殺虫剤のスプレー缶	危険ごみ	中身を使い切って。*中身が残っている場合は、火気のない屋外で出し切って。
座布団	可燃ごみ	50cmを超えるものは、粗大ごみへ。
皿（紙・プラスチック製）	可燃ごみ	
皿（せともの・ガラス製）	不燃ごみ	
サラダ油の容器（缶）	缶	汚れている場合は、不燃ごみへ。
サラダ油の容器（びん）	びん	汚れている場合は、不燃ごみへ。
サラダ油の容器（プラスチック製） 	プラ製容器	汚れている場合は、可燃ごみへ。

あ  
か  
さ  
た  
な  
は  
ま  
や  
ら  
わ



品目	分別区分	備考	
さ	サランラップ 	プラ製容器	汚れている場合は、可燃ごみへ。
	ざる（金属製）	不燃ごみ	
	ざる（竹、プラスチック製）	可燃ごみ	
	三角コーナー（金属製）	不燃ごみ	
	三角コーナー（プラスチック製）	可燃ごみ	
	サングラス（ガラス製）	不燃ごみ	プラスチック製は、可燃ごみへ。
	サンダル	可燃ごみ	
	残飯	可燃ごみ	十分に水切りし、袋の口をきっちりと縛る。
	三輪車	粗大ごみ	
し	シーツ 	可燃ごみ	
	CD、DVD、MD、ケース	可燃ごみ	
	シート（レジャー用）	可燃ごみ	
	シェーバー	不燃ごみ	
	辞書、辞典	雑誌類	小分けにしてひもで十字に縛る。
	七輪	不燃ごみ	
	自転車	粗大ごみ	電動式のバッテリーは取り外し絶縁処理後に危険ごみへ。
	竹刀（木刀）	粗大ごみ	
	<b>シニアカー</b>	<b>×</b>	<b>処理できません。*販売店か処理業者に相談してください。</b>
	<b>芝刈り機(エンジン付き)</b>	<b>×</b>	<b>処理できません。*販売店か処理業者に相談してください。</b>
	シャープペンシル	可燃ごみ	金属製は、不燃ごみへ。
	しゃもじ	可燃ごみ	金属製は、不燃ごみへ。
	シャンプーの容器 	プラ製容器	中をすすいで。
	週刊誌	雑誌類	ホッチキス留めとのり付けに分け、ひもで十字に縛る。
	ジューサー（ミキサー）	不燃ごみ	
	シューズ（靴）	可燃ごみ	
	ジュース缶	缶	中をすすいで。
	ジュースのペットボトル	ペットボトル	中をすすいで。キャップとラベルは、プラスチック製容器包装へ。
	ジュースびん	びん	中をすすいで。
	じゅうたん	粗大ごみ	折りたたみ、ひもで十字に縛る。
	充電式電池	危険ごみ	
	収納ケース（金属以外）	可燃ごみ	50cmを超えるものは、粗大ごみへ。
	シュレッダー	不燃ごみ	50cmを超えるものは、粗大ごみへ。
	シュレッダーくず	可燃ごみ	
	ジョイントマット	可燃ごみ	袋に入れるか、ひもで十字に縛る。
	消火器	<b>×</b>	<b>【集積所には、出せません。】 *直接、清掃事業所へ</b>  19ページ及び裏表紙参照 有料：500円/1個
	障子戸	粗大ごみ	集積所には、4枚程度まで。 *多量の場合は、直接、岩手・ 玉山清掃事業所へ / 【有料】  19ページ及び裏表紙を参照

あ  
か  
さ  
た  
な  
は  
ま  
や  
ら  
わ

品目	分別区分	備考	
し	消臭スプレー缶	危険ごみ	中身を使い切って。*中身が残っている場合は、火気のない屋外で出し切る。
	浄水器	不燃ごみ	
	焼酎のびん	びん	中をすすいで。ふたは、不燃ごみへ。
	焼酎のペットボトル	ペットボトル	中をすすいで。キャップとラベルは、プラスチック製容器包装へ。
	焼酎パック	可燃ごみ	特殊加工されているため、雑がみ/対象外。
	照明器具(小型)	不燃ごみ	蛍光管は外して、危険ごみへ。
	醤油のびん	びん	中をすすいで。ふたは、不燃ごみへ。
	醤油のペットボトル	ペットボトル	中をすすいで。キャップとラベルは、プラスチック製容器包装へ。
	じょうろ(金属製)	不燃ごみ	プラスチック製は、可燃ごみへ。
	食用油	可燃ごみ	紙等に吸着させるか、凝固剤で固める。
	食用油の容器(缶)	缶	ふたは、不燃ごみへ。
	食用油の容器(びん)	びん	ふたは、不燃ごみへ。
	食用油の容器(プラスチック製)	プラ製容器	汚れている場合は、可燃ごみへ。
	除湿器	粗大ごみ	50cm以下は、不燃ごみへ。
	除湿剤	可燃ごみ	たまった水を捨てて。
	食器(ガラス、金属、せともの)	不燃ごみ	
	食器(木製・プラスチック製)	可燃ごみ	
	食器洗い機(乾燥機)	粗大ごみ	
	人工芝	可燃ごみ	50cmを超えるものは、粗大ごみへ。
	<b>シンナー類</b>	<b>×</b>	<b>処理できません。*販売店か処理業者に相談してください。</b>
新聞紙(広告類を含む)	新聞類	チラシといっしょに小分けにし、ひもで十字に縛る。	
す	水槽(ガラス)	粗大ごみ	50cm以下は、不燃ごみへ。
	炊飯器(電気釜・ジャー)	不燃ごみ	
	スーツケース(ポストバック)	粗大ごみ	
	スーパーの袋(レジ袋)	プラ製容器	エコバッグを利用して、ごみの減量化を進めましょう。
	姿見(鏡)	粗大ごみ	
	スキー板	粗大ごみ	
	スキー靴	不燃ごみ	
	<b>スクーター</b>	<b>×</b>	<b>処理できません。販売店か処理業者、又は下記に相談してください。 ・二輪車リサイクルコールセンター/050-3000-0727</b>
	スケート靴	不燃ごみ	
	スコップ	粗大ごみ	
	すだれ	粗大ごみ	
	スチール缶(オイル・塗料)	不燃ごみ	中身を使い切って。
	ズック、ズック袋	可燃ごみ	
	ステレオ	粗大ごみ	

あ  
か  
さ  
た  
な  
は  
ま  
や  
ら  
わ



	品 目	分別区分	備 考
す	ステンレスパイプ棚	粗大ごみ	50cm以下は、不燃ごみへ。
	ストッカー	不燃ごみ	50cmを超えるものは、粗大ごみへ。 (電化製品の場合は：処理方法➡18ページ参照)
	ストック(スキー用)	粗大ごみ	
	ストロー	可燃ごみ	
	ストローの袋(プラスチック製) 	プラ製容器	
	スノーダンプ	粗大ごみ	
	スノーボード	粗大ごみ	
	すのこ	粗大ごみ	
	スパイクシューズ	可燃ごみ	
	スピーカー	粗大ごみ	50cm以下は、不燃ごみへ。
	スプーン(金属製)	不燃ごみ	
	スプーン(プラスチック製)	可燃ごみ	
	スプーンや割り箸の袋(プラスチック製) 	プラ製容器	
	スプリングマット	粗大ごみ	
	スプレー缶	危険ごみ	中身を使い切って。*中身が残っている場合は、火気のない屋外で出し切る。
	スプレー缶のキャップ 	プラ製容器	
	すべり台(幼児用)	粗大ごみ	*屋内用に限る。
	スポンジ	可燃ごみ	
炭	可燃ごみ		
せ	石油ストーブ	粗大ごみ	灯油を使い切って。50cm以下でも、粗大ごみへ。 着火用電池は取り外して、危険ごみへ。
	石油ファンヒーター	粗大ごみ	灯油を使い切って。50cm以下でも、粗大ごみへ。 着火用電池は取り外して、危険ごみへ。
	石油ポンプ(プラスチック製)	可燃ごみ	
	石油ポンプ(電動型)	不燃ごみ	*電源用電池は取り外して、危険ごみへ。
	石膏ボード	不燃ごみ	自分で行った際の廃材に限ります。 *業者が行ったリフォーム廃材等は、処理できません。
	洗剤容器(紙製)	可燃ごみ	匂いがあるため、雑がみ/対象外。
	洗剤容器(プラスチック製) 	プラ製容器	中をすすいで。
	洗濯乾燥機	 家電リサイクル法の対象品目です。処理方法➡18ページ参照	
	洗濯機	 家電リサイクル法の対象品目です。処理方法➡18ページ参照	
	洗濯ばさみ	可燃ごみ	金属製のものは、不燃ごみへ。
	扇風機	粗大ごみ	50cm以下は、不燃ごみへ。
	洗面器(金属製)	不燃ごみ	
	洗面器(プラスチック製)	可燃ごみ	
そ	造花	可燃ごみ	
	掃除機	不燃ごみ	50cmを超えるものは、粗大ごみへ。

あ  
か  
さ  
た  
な  
は  
ま  
や  
ら  
わ

品目	分別区分	備考	
そ	ソースの容器（プラスチック製） 	プラ製容器 中をすすいで。汚れている場合は、可燃ごみへ。	
	ソファ、ソファベッド	粗大ごみ	
	そり（プラスチック製）	粗大ごみ 50cm以下は、可燃ごみへ。	
た	体温計（水銀）	危険ごみ	
	体温計（デジタル）	小型家電 〔小型家電回収ボックスへ。〕 （17ページ参照） *電源用電池は取り外して、危険ごみへ。	
	体重計（ヘルスメーター）	不燃ごみ *電源用電池は取り外して、危険ごみへ。	
	タイヤ	× 処理できません。*販売店か処理業者に相談してください。	
	タイヤ用ホイール	× 処理できません。*販売店か処理業者に相談してください。	
	タオルケット	可燃ごみ 折りたたんでひもで十字に縛る。50cmを超えるものは、粗大ごみへ。	
	卓上ガスコンロ	不燃ごみ *着火用電池は取り外して、危険ごみへ。	
	卓上ミシン	不燃ごみ	
	竹ぼうき	粗大ごみ 50cm以下は、可燃ごみへ。	
	畳	粗大ごみ 集積所には、4畳程度まで。 *多量の場合は、直接、岩手・ 玉山清掃事業所へ / 【有料】  19ページ及び裏表紙を参照	
	脱臭剤	可燃ごみ	
	タッパー（台所用品等）	可燃ごみ プラスチック製容器包装 / 対象外。	
	タバコの外装フィルム 	プラ製容器	
	タバコの紙箱	可燃ごみ 特殊加工されているため、雑がみ / 対象外。	
	卵の殻	可燃ごみ	
	卵のパック（プラスチック製） 	プラ製容器	
	樽（木製・プラ製）	可燃ごみ 50cmを超えるものは、粗大ごみへ。	
	単行本	雑誌類 小分けにし、ひもで十字に縛る。	
	タンス	粗大ごみ	
	ダンベル	不燃ごみ	
	段ボール	段ボール 粘着テープや金具は取り外して、ひもで十字に縛る。	
	ち	チェーンソー（エンジン付き）	× 破砕処理の際、爆発の危険があるため処理できません。 *販売店か処理業者に相談してください。
		チェーンソー（電動式）	粗大ごみ バッテリーは、取り外して危険ごみへ。 *50cm以下は、不燃ごみへ。
地球儀		不燃ごみ	
チャイルドシート		粗大ごみ	
着火マン		危険ごみ 中身を使い切って。	
茶だんす		粗大ごみ	
茶筒（金属製）		不燃ごみ 木製、プラスチック製は、可燃ごみへ。	
茶わん（せともの）		不燃ごみ 木製、プラスチック製は、可燃ごみへ。	
チューブ類（プラスチック製） 		プラ製容器 中をすすいで。汚れている場合は、可燃ごみへ。	
調味料の容器（缶）		缶 中をすすいで。	
調味料の容器（びん）		びん 中をすすいで。	

あ  
か  
さ  
た  
な  
は  
ま  
や  
ら  
わ

品目	分別区分	備考
ち	調味料の容器（プラスチック製） 	プラ製容器 中をすすいで。
	貯金箱（金属製、陶器）	不燃ごみ 木製、プラスチック製は、可燃ごみへ。
	チラシ（広告）	新聞類 新聞紙といっしょに、ひもで十字に縛る。
	ちりとり（金属製）	不燃ごみ プラスチック製は、可燃ごみへ。
つ	使い捨てカイロ	可燃ごみ
	使い捨てライター	危険ごみ ガスやオイルは使い切る。
	漬物用樽（プラスチック製）	可燃ごみ 50cmを超えるものは、粗大ごみへ。
	漬物用重し（プラスチック製）	不燃ごみ <b>プラスチック製以外のものは、処理できません。</b> *販売店にご相談ください。
	机	粗大ごみ <b>*業務用は、処理できません。</b>
	壺（つぼ）	不燃ごみ
	つめかえ用パック 	プラ製容器 空にし、そそぎ口の周りをふき取る。
	釣り竿（カーボン製）	不燃ごみ 分解して50cm程度に。竹製は、可燃ごみへ。
て	ティッシュペーパーの箱	雑がみ 取出し口のビニールは、プラスチック製容器包装へ。
	デイパック（リュックサック）	可燃ごみ
	DVDソフト	可燃ごみ
	DVDプレーヤー	小型家電 〔小型家電回収ボックスへ。〕 （17ページ参照） *電源用電池は取り外して、危険ごみへ。
	テーブル	粗大ごみ
	テーブルクロス	可燃ごみ
	デジタルカメラ	小型家電 〔小型家電回収ボックスへ。〕 （17ページ参照） *電源用電池は取り外して、危険ごみへ。
	デジタルビデオカメラ	小型家電 〔小型家電回収ボックスへ。〕 （17ページ参照） *電源用電池は取り外して、危険ごみへ。
	デスクマット	可燃ごみ 50cmを超えるものは、粗大ごみへ。
	デッキブラシ	粗大ごみ
	テニスボール	可燃ごみ
	テニス、バドミントンのラケット	不燃ごみ 木製は、可燃ごみへ。50cmを超えるものは、粗大ごみへ。
	テレビ	<b>×</b> 家電リサイクル法の対象品目です。処理方法 → 18ページ参照
	テレビ台	粗大ごみ
	電気あんか	不燃ごみ
	電気カーペット	粗大ごみ 折りたたんで、ひもで十字に縛る。
	電気カミソリ	不燃ごみ
	電気コード・ケーブル	小型家電 小型家電回収ボックスへ。 → 17ページ参照
	電気こたつ	粗大ごみ
	電気スタンド	不燃ごみ
	電気ストーブ	不燃ごみ
電気ポット	不燃ごみ	
電気毛布	可燃ごみ 折りたたんでひもで十字に縛る。50cmを超えるものは、粗大ごみへ。	

あ  
か  
さ  
た  
な  
は  
ま  
や  
ら  
わ

品 目		分別区分	備 考
て	電球	不燃ごみ	
	電子辞書	小型家電	〔小型家電回収ボックスへ。〕 (17ページ参照) *電源用電池は取り外して、危険ごみへ。
	電子たばこキット(本体)	不燃ごみ	*リキットカートリッジは、可燃ごみへ。 *充電電池等は取り外して、危険ごみへ。
	電子ピアノ(オルガン)	粗大ごみ	
	電子レンジ	不燃ごみ	50cmを超えるものは、粗大ごみへ。
	天体望遠鏡	粗大ごみ	
	電卓	小型家電	〔小型家電回収ボックスへ。〕 (17ページ参照) *電源用電池は取り外して、危険ごみへ。
	電池	危険ごみ	
	テント(金具部分)	不燃ごみ	
	テント(布部分)	可燃ごみ	折りたたんで、ひもで十字に縛る。 50cmを超えるものは、粗大ごみへ。
	電動式自転車	粗大ごみ	バッテリーは取り外して、絶縁処理後に危険ごみへ。
	天ぷら油	可燃ごみ	紙等に吸着させるか、凝固剤で固める。
	電話機	小型家電	小型家電回収ボックスへ。(17ページ参照)
と	戸	粗大ごみ	集積所には、4枚程度まで。 *多量の場合は、直接、岩手・ 玉山清掃事業所へ／【有料】☞19ページ及び裏表紙を参照
	トイレトーパーの芯	雑がみ	
	トイレトーパーの包装 (プラスチック製) ☞	プラ製容器	
	トイレ便座	不燃ごみ	
	陶磁器(焼き物)	不燃ごみ	
	豆腐の容器 ☞	プラ製容器	中をすすいで。
	動物の死骸(小型犬・猫など)	✕	〔集積所には、 出せません。〕 *直接、清掃事業所へ☞19ページ及び裏表紙参照 有料：1000円/1体(大型犬は、動物霊園等へ)
	灯油ポリタンク	可燃ごみ	灯油を抜き取る。
	トースター	不燃ごみ	
	時計	不燃ごみ	50cmを超えるものは、粗大ごみへ。 *電源用電池は取り外して、危険ごみへ。
	戸棚	粗大ごみ	
	トタン	粗大ごみ	集積所には、4枚程度まで。 *多量の場合は、直接、岩手・ 玉山清掃事業所へ／【有料】☞19ページ及び裏表紙を参照
	土鍋	不燃ごみ	
	ドライバー(家庭工具)	不燃ごみ	
	ドライヤー	不燃ごみ	
	ドラム缶	✕	処理できません。 *販売店か処理業者に相談してください。
	塗料	可燃ごみ	紙等に吸着させるか、凝固剤で固める。 <b>事業・業務用/対象外</b>
	塗料のスプレー缶	危険ごみ	中身を使い切って。 *中身が残っている場合は、火気のない屋 外で出し切る。
	トレイ(食品用の色付き・模様 付き) ☞	プラ製容器	中をすすいで。汚れている場合は、可燃ごみへ。
	トレイ(食品用・白色)	白色トレイ	中をすすいで。汚れている場合は、可燃ごみへ。
ドレッサー(鏡台)	粗大ごみ	50cm以下は、不燃ごみへ。	

あ  
か  
さ  
た  
な  
は  
ま  
や  
ら  
わ



品 目		分別区分	備 考
と	ドレッシングの容器（びん）	びん	中をすすいで。汚れている場合は、不燃ごみへ。
	ドレッシングの容器（プラスチック製）	プラ製容器	中をすすいで。汚れている場合は、可燃ごみへ。
	トロフィー	不燃ごみ	
な	ナイフ	不燃ごみ	紙等に包んで、中身を表示する。
	苗木のポット（プラスチック製）	プラ製容器	家庭園芸のものに限る。（農業用は「産業廃棄物」です） *土は洗い流して。汚れている場合は、可燃ごみへ。
	長靴	可燃ごみ	
	流し台	粗大ごみ	
	納豆の容器	プラ製容器	中をすすいで。汚れている場合は、可燃ごみへ。
	なべ（土鍋、金属、耐熱ガラス）	不燃ごみ	
に	二段ベット	粗大ごみ	
	乳製品の容器（プラスチック製）	プラ製容器	中をすすいで。汚れている場合は、可燃ごみへ。
	庭木の枝、幹（直径10cm以内）	可燃ごみ	50cmを超えるものは処理できません。 *切って割って揃えて出して下さい。☞6ページ参照
	人形（金属、石膏）	不燃ごみ	
	人形（木製、プラスチック製）	可燃ごみ	
ぬ	ぬいぐるみ	可燃ごみ	50cmを超えるものは、粗大ごみへ。
	布くず	可燃ごみ	
ね	ネガフィルム	可燃ごみ	
	ねこ車	粗大ごみ	
	ねこ砂（ペット砂）	可燃ごみ	ふんは、家庭のトイレなどで処理してください。
	ネット袋（果物等が入ったもの）	プラ製容器	
	寝袋	可燃ごみ	50cm以下に切るか、丸めてひもで縛る。
	粘土（紙）	可燃ごみ	
	粘土（油・石膏）	不燃ごみ	
の	農機具・資材類	✕ 処理できません。*販売店か処理業者に相談してください。	
	農業用ビニール類	✕ 農業用は全て集積所には出せません。*処理方法☞46ページ参照 *肥料袋をごみ袋代わりに使用することもできません。	
	農薬のびん(缶)類	不燃ごみ	家庭菜園のものに限る。（農業用は「産業廃棄物」です）
	農薬・劇薬類	✕ 処理できません。*販売店か処理業者に相談してください。	
	ノート	雑がみ	
	ノートパソコン	小型家電	小型家電回収ボックスへ。☞17ページ参照 投入口（15cm×25cm）より大きいものは、☞19ページ参照
	のこぎり	不燃ごみ	紙等に包んで、中身を表示する。
	海苔の缶	缶	
	海苔のびん	びん	ふたは、取り外す。
	海苔のびんのふた（プラスチック製）	プラ製容器	
	は	灰（焼却灰・こたつ灰・豆炭）	✕ 【集積所には、出せません。】 *直接、清掃事業所へ☞19ページ及び裏表紙参照 有料：50円/10kg

あ  
か  
さ  
た  
な  
は  
ま  
や  
ら  
わ

品目	分別区分	備考
は バイク	×	処理できません。販売店か処理業者、又は下記に相談してください。 ・二輪車リサイクルコールセンター／050 - 3000 - 0727
廃材（建築廃材）	×	処理できません。*販売店か処理業者に相談してください。
灰皿	不燃ごみ	
パイプ椅子	粗大ごみ	50cm以下は、不燃ごみへ。
パイプベッド	粗大ごみ	
廃油（機械用オイル）	可燃ごみ	紙等に吸着させるか、凝固剤で固める。事業・業務用／対象外
廃油（灯油）	×	処理できません。*販売店か処理業者に相談してください。
はがき	雑がみ	圧着はがき（親展はがき）は、可燃ごみへ。
はかり（台所用）	不燃ごみ	
白色トレイ	白色トレイ	
バケツ（金属製）	不燃ごみ	
バケツ（プラスチック製）	可燃ごみ	
はさみ	不燃ごみ	紙等に包んで、中身を表示する。
箸（はし）、箸箱	可燃ごみ	金属製のものは、不燃ごみへ。
はしご	粗大ごみ	
バスマット	可燃ごみ	
パソコン	×	リサイクル法の対象品目です。処理方法⇒19ページ参照 *一部小型のノートパソコンは、小型家電へ⇒17ページ参照
パソコンの台（ラック）	粗大ごみ	
バッグ（かばん）	可燃ごみ	金具がついたものも、そのまま。
バッテリー	×	【集積所には、出せません。】*直接、清掃事業所へ⇒19ページ及び裏表紙参照 有料：500円/1個
発電機	×	処理できません。*販売店か処理業者に相談してください。
バット（野球・ソフトボール用）	粗大ごみ	
発泡スチロール	㊦ プラ製容器	砕いて袋に入れる。
花	可燃ごみ	十分に乾燥させる。
花火	可燃ごみ	未使用・使用済（燃えがら）ともに水で濡らす。
パネルヒーター	粗大ごみ	
歯ブラシ	可燃ごみ	電動式歯ブラシは、不燃ごみへ。 *電源用電池は取り外して、危険ごみへ。
歯磨きチューブ	㊦ プラ製容器	中をすすいで。汚れている場合は、可燃ごみへ。
刃物	不燃ごみ	紙等に包んで、中身を表示する。
針	不燃ごみ	紙等に包んで、中身を表示する。
針金（少量）	不燃ごみ	
ハンガー（針金製）	不燃ごみ	木製・プラスチック製は、可燃ごみへ。
はんこ（印鑑）	不燃ごみ	木製・プラスチック製は、可燃ごみへ。
ハンマー	不燃ごみ	
ひ ピアニカ	可燃ごみ	

あ  
か  
さ  
た  
な  
は  
ま  
や  
ら  
わ

品目	分別区分	備考
<b>ひ</b> ピアノ	<b>×</b>	処理できません。*販売店か処理業者に相談してください。
PHS (充電電池)	危険ごみ	布テープ等で絶縁処理して、出してください。
PHS (本体)	小型家電	〔小型家電回収ボックスへ。〕 (17ページ参照) *電源用電池は取り外して、危険ごみへ。
ビーチパラソル	粗大ごみ	
ビール缶	缶	中をすすいで。なるべく資源集団回収へ。
<b>ビール箱(ケース)</b>	<b>×</b>	処理できません。*購入店に返却してください。
ビールびん	びん	中をすすいで。なるべく資源集団回収へ。
ひげそり(かみそり)	不燃ごみ	紙等に包んで、中身を表示する。
ひげそり(電気式)	不燃ごみ	
ビデオカメラ	小型家電	〔小型家電回収ボックスへ。〕 (17ページ参照) *電源用電池は取り外して、危険ごみへ。
ビデオテープ・ケース	可燃ごみ	
ビデオデッキ	不燃ごみ	50cmを超えるものは、粗大ごみへ。
ビニール合羽	可燃ごみ	
<b>ビニールシート(農業用・事業用)</b>	<b>×</b>	農業用・事業用は、全て集積所には出せません。[産業廃棄物]です。 *農業用の処理方法は、☞46ページ参照
ビニールシート(風呂敷等)	可燃ごみ	
ビニールホース	可燃ごみ	50cm以下に切り、ひもで縛る。
肥料袋(家庭園芸に限る) (事業・業務用は、対象外)	プラ製容器	中をすすいで。汚れている場合は、可燃ごみへ。 *ごみ袋として使用しないでください。
<b>肥料袋(農業用)</b>	<b>×</b>	農業用は全て集積所には出せません。*処理方法☞46ページ参照
ピンセット	不燃ごみ	
びん類(飲食用・調理用酒等)	びん	中をすすいで。梅干し・梅酒を漬ける瓶は、不燃ごみへ
びん類(塗料・化粧品)	不燃ごみ	
<b>ふ</b> ファクス	小型家電	小型家電回収ボックスへ。(17ページ参照)
ファンヒーター	粗大ごみ	灯油を使い切って50cm以下でも、粗大ごみへ。 *着火用電池は取り外して、危険ごみへ。
フィルム(ネガ・ケース)	可燃ごみ	
封筒(窓あり)	可燃ごみ	*窓部分のシートを剥がした場合は、雑がみへ。
封筒(窓なし:紙のみ使用)	雑がみ	
風鈴	不燃ごみ	
フォーク(食器・金属)	不燃ごみ	プラスチック製のものは、可燃ごみへ。
フォトプリンター	小型家電	小型家電回収ボックスへ。(17ページ参照)
複合機	不燃ごみ	複写機・プリンター・ファクシミリ等の機能を複合したもの。 50cmを超えるものは、粗大ごみへ。
ふすま戸	粗大ごみ	集積所には、4枚程度まで。*多量の場合は、直接、岩手・ 玉山清掃事業所へ/【有料】☞19ページ及び裏表紙を参照
ふとん	粗大ごみ	折りたたんで、ひもで十字に縛る。
ふとんカバー	可燃ごみ	折りたたむ。
ふとん乾燥機	不燃ごみ	

あ  
か  
さ  
た  
な  
は  
ま  
や  
ら  
わ

品目	分別区分	備考
ふ	フライパン	不燃ごみ
	ブラインド	粗大ごみ
	ぶら下がり健康器	粗大ごみ
	プラモデル	可燃ごみ モーターは取り外して、不燃ごみへ。
	ブランコ（幼児用）	粗大ごみ
	プランター（プラスチック製）	粗大ごみ 50cm以下は、可燃ごみへ。
	プリンター（パソコン用）	不燃ごみ インクカートリッジは、販売店や玉山総合事務所、巻堀出張所、渋民公民館に設置してある「専用回収箱」へ。
	ブルーシート （事業・業務用は、対象外）	可燃ごみ 農業用で使用したものは集積所には出せません。 * 処理方法 ⇨ 46ページ参照
	古着	可燃ごみ なるべくリサイクルショップや資源集団回収へ。
	風呂桶・イス（プラスチック製）	可燃ごみ
	風呂釜（ボイラー）	粗大ごみ
	ブロック（コンクリート） （事業・業務用は、対象外）	✕ 【集積所には、出せません。】 * 直接、清掃事業所へ ⇨ 19ページ及び裏表紙参照 有料：50円/10kg
	フロッピーディスク、ケース	可燃ごみ
	風呂のふた	粗大ごみ
	風呂マット	可燃ごみ
	文庫本	雑誌類
へ	ヘアアイロン	不燃ごみ
	ヘアスプレー缶	危険ごみ 中身を使い切って。* 中身が残っている場合は、火気のない屋外で出し切って。
	ヘアブラシ	可燃ごみ
	ベッド	粗大ごみ スプリングは付けたままで。
	ペットの砂（ねこ砂）	可燃ごみ ふんは、家庭のトイレなどで処理してください。
	ペットのふん	✕ 処理できません。家庭のトイレなどで処理してください。
	ペットボトル	ペットボトル 中をすすいで。キャップとラベルは、プラスチック製容器包装へ。
	ペットボトルのキャップ（プラスチック製）	プラ製容器
	ヘッドホン	不燃ごみ
	ベニヤ板（少量）	可燃ごみ 50cmを超えるものは、粗大ごみへ。
	ベビーカー（乳母車）	粗大ごみ
	ベビーベッド	粗大ごみ
	ヘルスメーター（体重計）	不燃ごみ * 電源用電池は取り外して、危険ごみへ。
	ヘルメット	可燃ごみ
	ペレットストーブ	粗大ごみ 50cm以下は、不燃ごみへ。
	ペン（プラスチック製）	可燃ごみ
	便器	粗大ごみ
	ペンキ	可燃ごみ 紙等に吸着させるか、凝固剤で固める。事業・業務用/対象外
	ペンキ容器	不燃ごみ 中身を全て使い切る。* プラスチック製は、可燃ごみへ。



品 目		分別区分	備 考
へ	ペンチ	不燃ごみ	
	弁当の容器（プラスチック製） 	プラ製容器	食べかすをすすいで、乾かすか、紙くずでふき取る。
	弁当箱（金属製）	不燃ごみ	
	弁当箱（プラスチック製）	可燃ごみ	
<b>ほ</b>	<b>ホイール（鉄・アルミ）</b>	<b>× 処理できません。*販売店か処理業者に相談してください。</b>	
	ボイラー	粗大ごみ	
	ほうき	可燃ごみ	50cmを超えるものは、粗大ごみへ。
	芳香剤（びん製）	不燃ごみ	プラスチック製は、可燃ごみへ。
	帽子	可燃ごみ	
	包丁	不燃ごみ	紙等に包んで、中身を表示する。
	包丁研ぎ器	不燃ごみ	
	ボウリングの球	不燃ごみ	
	ボウル（台所用・金属製）	不燃ごみ	プラスチック製は、可燃ごみへ。
	ホース	可燃ごみ	50cm以下に切り、ひもで縛る。
	ホースリール（プラスチック製）	可燃ごみ	*金属製は、不燃ごみへ。
	ホームタンク（屋外用）	粗大ごみ	
	ボール（スポーツ用）	可燃ごみ	
	ボールペン（金属製）	不燃ごみ	プラスチック製は、可燃ごみへ。
	ホーロー鍋	不燃ごみ	
	歩行器（乳児用）	粗大ごみ	
	ポケットティッシュの袋 	プラ製容器	
	ボストンバッグ（スーツケース）	粗大ごみ	
	ボタン電池	危険ごみ	
	ホッチキス	不燃ごみ	
	ポット（魔法びん）	不燃ごみ	
	ホットカーペット	粗大ごみ	折りたたんで、ひもで十字に縛る。
	ホットプレート	不燃ごみ	
	ポテトチップスの袋 	プラ製容器	中の食べかすを落として。
	ほ乳びん（ガラス製）	不燃ごみ	プラスチック製は、可燃ごみへ。
	ポリタンク	可燃ごみ	灯油を抜き取り、50cmを超えるものは、粗大ごみへ。
	ポリ容器	可燃ごみ	50cmを超えるものは、粗大ごみへ。
	保冷剤	可燃ごみ	
	ホワイトボード	粗大ごみ	50cm以下は、不燃ごみへ。
	本	雑誌類	ホッチキス止めとのり付けに分け、ひもで十字に縛る。
	本棚	粗大ごみ	50cm以下は、不燃ごみへ。
<b>ま</b>	麻雀パイ、麻雀マット	可燃ごみ	

あ  
か  
さ  
た  
な  
は  
ま  
や  
ら  
わ

品 目		分別区分	備 考
ま	マイク	不燃ごみ	
	マウス (パソコン用)	小型家電	小型家電回収ボックスへ。☞17ページ参照
	巻き尺	可燃ごみ	尺等大部分が金属製の場合は、不燃ごみへ。
	薪ストーブ	粗大ごみ	50cm以下は、不燃ごみへ。
	マグネット (磁石)	不燃ごみ	
	まくら	可燃ごみ	
	マジックペン	可燃ごみ	
	マッサージチェア	粗大ごみ	
	マットレス	粗大ごみ	
	窓ガラス	不燃ごみ	50cmを超えるものは、粗大ごみへ。
	まな板	可燃ごみ	50cmを超えるものは、粗大ごみへ。
	マニキュア瓶	不燃ごみ	中身を全部使い切って。
	魔法瓶	不燃ごみ	
	豆電球	不燃ごみ	
	マヨネーズの容器、ふた	☑ プラ製容器	中をすすいで。汚れている場合は、可燃ごみへ。
	マンガ本	雑誌類	ホッチキス留めとのり付けに分け、ひもで十字に縛る。
万年筆	可燃ごみ		
み	みかん等のネット袋	☑ プラ製容器	
	ミキサー (ジューサー)	不燃ごみ	
	ミシン (家庭用)	不燃ごみ	
	ミシン台	粗大ごみ	
	水まくら	可燃ごみ	金属部分は、不燃ごみへ。
	味噌の袋	☑ プラ製容器	中をすすいで。汚れている場合は、可燃ごみへ。
	味噌の容器 (プラスチック製)	☑ プラ製容器	中をすすいで。汚れている場合は、可燃ごみへ。
	ミニカー	不燃ごみ	
	ミニコンポ	不燃ごみ	
ミルクの缶 (粉ミルク)	缶	中を軽くすすぐ。	
む	虫かご (プラスチック製)	可燃ごみ	
	蒸し器 (木竹製)	可燃ごみ	
	蒸し器 (金属製)	不燃ごみ	
	虫めがね (ガラス製)	不燃ごみ	プラスチック製は、可燃ごみへ。
め	メガネ (ガラス製)	不燃ごみ	プラスチック製は、可燃ごみへ。
	メガネケース (革・プラスチック製)	可燃ごみ	
	目薬の容器	☑ プラ製容器	中をすすいで。汚れている場合は、可燃ごみへ。
	目覚まし時計	不燃ごみ	
	メジャー	可燃ごみ	金属製のものは、不燃ごみへ。

あ  
か  
さ  
た  
な  
は  
ま  
や  
ら  
わ

品目	分別区分	備考
<b>も</b> 毛布	可燃ごみ	折りたたんでひもで十字に縛る。50cmを超えるものは、粗大ごみへ。
モーター類	不燃ごみ	おもちゃ等で使用の小さいものに限る。
木片（木くず／直径10cm以内）	可燃ごみ	50cmを超えるものは処理できません。*切って割って揃えて出して下さい。☞6ページ参照
もちつき器	粗大ごみ	
モップ	可燃ごみ	
物干し竿	粗大ごみ	
物干し台（コンクリート製に限る）	✕	【集積所には、出せません。】*直接、清掃事業所へ☞19ページ及び裏表紙参照 有料：50円/10kg
モバイルバッテリー	危険ごみ	
<b>や</b> やかん	不燃ごみ	
焼き物（陶磁器）	不燃ごみ	
<b>薬品・農薬類</b>	✕	処理できません。*販売店か処理業者に相談してください。
野菜などの外装フィルム 	プラ製容器	汚れている場合は、可燃ごみへ。
やすり（金属製）	不燃ごみ	
<b>ゆ</b> 融雪剤	✕	処理できません。*販売店か処理業者に相談してください。
雪かき	不燃ごみ	50cmを超えるものは、粗大ごみへ。
湯たんぽ	不燃ごみ	プラスチック製は、可燃ごみへ。
湯飲み茶わん	不燃ごみ	
湯沸器	粗大ごみ	
<b>よ</b> 洋服ダンス	粗大ごみ	
ヨーグルト容器（紙製）	可燃ごみ	
ヨーグルト容器（びん）	びん	中を軽くすすいで、出して下さい。
ヨーグルト容器（プラスチック製） 	プラ製容器	汚れている場合は、可燃ごみへ。
浴槽	粗大ごみ	
浴槽のふた	粗大ごみ	
<b>ら</b> ライター	危険ごみ	ガスやオイルを使い切って。
ラケット（金属製）	不燃ごみ	50cmを超えるものは、粗大ごみへ。
ラケット（木製）	可燃ごみ	50cmを超えるものは、粗大ごみへ。
ラジオ	小型家電	【小型家電回収ボックスへ。】 （17ページ参照） *電源用電池は取り外して、危険ごみへ。
ラジカセ	小型家電	【小型家電回収ボックスへ。】 （17ページ参照） *電源用電池は取り外して、危険ごみへ。
ラップ（食品用） 	プラ製容器	汚れている場合は、可燃ごみへ。
ラップの芯	雑がみ	
ランチジャー（ボックス）	不燃ごみ	
ランドセル（学生かばん）	可燃ごみ	金具がついたものも、そのまま。
ランプ	不燃ごみ	
<b>り</b> リコーダー（笛）	可燃ごみ	

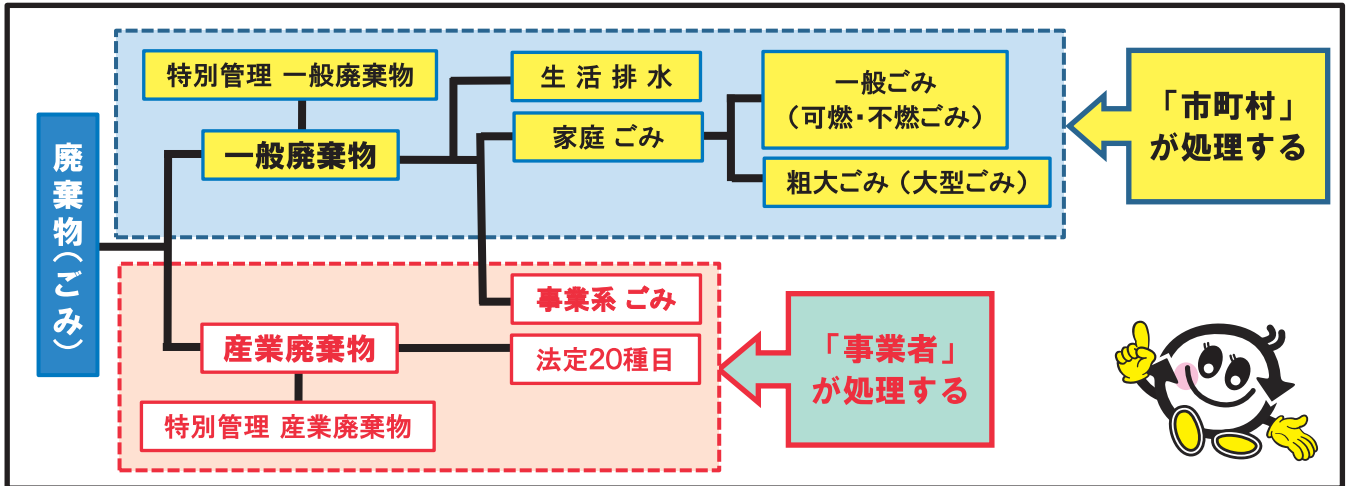
あ  
か  
さ  
た  
な  
は  
ま  
や  
ら  
わ

品目	分別区分	備考
リ	リモコン	小型家電 <span style="border: 1px solid black; padding: 2px;">〔小型家電回収ボックスへ。〕</span> *電源用電池は取り外して、危険ごみへ。 (17ページ参照)
	リヤカー	<span style="border: 1px solid red; padding: 2px;">✕</span> <span style="border: 1px solid red; padding: 2px;">〔集積所には、出せません。〕</span> *直接、清掃事業所へ <span style="border: 1px solid black; padding: 2px;">⇒</span> 19ページ及び裏表紙参照 有料：50円/10kg
	リュックサック	可燃ごみ 金具がついたものも、そのまま。
る	ルアー（釣り用品）	不燃ごみ
	ルームランナー	粗大ごみ
れ	冷蔵庫	<span style="border: 1px solid red; padding: 2px;">✕</span> 家電リサイクル法の対象品目です。処理方法 <span style="border: 1px solid black; padding: 2px;">⇒</span> 18ページ参照
	冷凍庫	<span style="border: 1px solid red; padding: 2px;">✕</span> 家電リサイクル法の対象品目です。処理方法 <span style="border: 1px solid black; padding: 2px;">⇒</span> 18ページ参照
	冷凍食品の袋 	プラ製容器 中をすすいで。汚れている場合は、可燃ごみへ。
	冷風扇（機）	粗大ごみ 50cm以下は、不燃ごみへ。
	レコード	可燃ごみ
	レジ袋（スーパー買物袋） 	プラ製容器 エコバッグを利用して、ごみの減量化を進めましょう。
	レジャーシート（ビニール製）	可燃ごみ
	レトルトパック（プラスチック製） 	プラ製容器 中をすすいで。汚れている場合は、可燃ごみへ。
	レンガ（事業・業務用は、対象外）	<span style="border: 1px solid red; padding: 2px;">✕</span> <span style="border: 1px solid red; padding: 2px;">〔集積所には、出せません。〕</span> *直接、清掃事業所へ <span style="border: 1px solid black; padding: 2px;">⇒</span> 19ページ及び裏表紙参照 有料：50円/10kg
	レンジ（電子）	不燃ごみ
レンジ台	不燃ごみ 50cmを超えるものは、粗大ごみへ。	
ろ	老眼鏡（ガラス）	不燃ごみ
	ロープ（綱）	可燃ごみ 50cmを超えないように縛る。
	ローラースケート	不燃ごみ
	ロッカー（スチール製）	粗大ごみ
わ	ワープロ	不燃ごみ
	ワイシャツの外装袋 	プラ製容器 クリーニングの外装袋は、対象外。可燃ごみへ。
	ワイヤー	不燃ごみ 50cmを超えるものは、粗大ごみへ。
	ワゴン（台所用）	粗大ごみ
	わさびのチューブ 	プラ製容器 中をすすいで。汚れが取れない場合は、可燃ごみへ。
	和紙	雑がみ
	綿（わた）	可燃ごみ
	和ダンス	粗大ごみ
	割りばし	可燃ごみ
	割り箸の袋（紙製）	雑がみ
	割り箸の袋（プラスチック製） 	プラ製容器
ワンカップ	びん 中をすすいで。	

あ  
か  
さ  
た  
な  
は  
ま  
や  
ら  
わ

# 廃棄物（ごみ）の区分について

図1 / 廃棄物の区分と処理



廃棄物（ごみ）は、図1の区分のとおり**産業廃棄物**と**一般廃棄物**に大別されます。

**【産業廃棄物】**（廃棄物の処理及び清掃に関する法律）

法律で定められた「20種類」の廃棄物です。その中でも爆発性、毒性、感染性等のあるものには、「特別管理産業廃棄物」として定められています。

**【主なもの】**

- 廃プラスチック（ボールペン、クリアファイル 他事務用品全般）
- 金属くず（画鋸、クリップ、事務机等事務用品全般、調理器具 他）
- ガラスくず（食器類、びん類） ● コンクリートくず

**【一般廃棄物】** 産業廃棄物以外の廃棄物

**産業廃棄物は、ごみ集積所や市の処理施設には出せません!!**

（産業廃棄物処分施設へ直接搬入するか産業廃棄物収集運搬許可業者へ処理を委託します）

さらに**一般廃棄物（ごみ）**は、「**家庭ごみ**」と「**事業系ごみ**」に分類されます。

**【家庭ごみ】** 《市町村が処理するもの》

日常生活における「衣・食・住」等を充実させる中で、不要なものとして廃棄されるもの。

**【事業系ごみ】** 《事業者が処理するもの》

事業活動の中で不要なものとして廃棄されるもののうち「産業廃棄物」に該当するものと「資源として再資源化できるもの」を除いて、残ったもの。

「**家庭ごみ**」は、市が処理する責任があることから、地区のごみ集積所を活用し、集積場に出されたごみを市が収集し、清掃事業所まで運搬しています。

「**事業系ごみ**」は、事業者が処理する責任があることから、清掃事業所へ自らが持ち込むか、若しくは収集運搬許可業者に委託することとなります。

**事業系/一般廃棄物は、地区のごみ集積所には出せません!!**



# 事業者の皆さまへ

事業所や事務所・個人商店・個人病院・農業・畜産業・林業等の**事業活動に伴って排出**されるごみは「**事業系ごみ**」であり、**家庭ごみとは分別・排出ルールが異なります。**

事業活動とは、営利を目的とした活動以外に、公共事業や公益事業等も含まれます。  
また、法人・個人の別、事業規模の大小は問いません。

## 【事業活動に伴うごみの分け方】

### 1 産業廃棄物を分別、処分。

- 廃プラスチック、金属くず等 ⇒ 「産業廃棄物処分業者」へ  
※産業廃棄物処分業者へは、産業廃棄物収集運搬許可業者へ委託するか、直接搬入。

### 2 資源：再資源化できるものを分別、処理。

- ① びん、缶、ペットボトル ⇒ 「資源回収業者」または「産業廃棄物処分業者」へ

※資源回収業者へは、同資源回収業者へ回収を委託するか、施設へ直接搬入。

※産業廃棄物処分業者へは、産業廃棄物収集運搬許可業者へ委託するか、直接搬入。

- ② 新聞類、雑誌類、段ボール、雑がみ等 ⇒ 「資源回収業者」または「岩手・玉山清掃事業所」へ

※資源回収業者及び岩手・玉山清掃事業所へは、同資源回収業者又は一般廃棄物収集運搬許可業者へ回収を委託するか、施設へ直接搬入。

### 3 上記2の①と②の分別で残ったものが「**事業系一般廃棄物**」。

- 生ごみ、繊維くず、木くず、木製品 } ⇒ 「岩手・玉山清掃事業所」へ  
紙くず（資源化できない紙類）

※岩手・玉山清掃事業所へは、一般廃棄物収集運搬許可業者へ委託するか、直接搬入。

## ごみの適正な処理！

- 1 事業活動で発生する「産業廃棄物」は、産業廃棄物処分業者へ委託し適正に処分すること。
- 2 廃棄物の処理は、施設へ直接搬入するか産業（一般）廃棄物収集運搬業の許可業者へ委託し、許可を持たないものへ委託しないこと。
- 3 「産業廃棄物」は、絶対に「一般廃棄物」に混入させないこと。
- 4 資源の再利用と事業系ごみの減量に努めること。



**注意** 地域のごみ集積所へ「**事業系ごみ**」は、絶対に出さないでください！

地域の集積所に「**事業系ごみ**」を出すことは、家庭ごみと一緒に行政収集されてしまうため、「**事業者自らの責任において適正に処理しなければならない**」という法律に定められた責任を全うしてないこととなります。

# 農業用廃プラスチックの処理

農業用廃プラスチックは、「産業廃棄物」です。農家が自らの責任で適正に処理することになります。処理は、産業廃棄物処分業者に依頼するか、回収処理を行っている団体に依頼してください。

## ◆ 農業用廃プラスチックの種類 ◆

ハウスビニール、 梱包ビニール、 ビニールテープ、 防水・防炎・防音シート、 畦シート、 ブルーシート、 防風ネット、 シルバー（通称）、 きゅうりネット、 ポリエチレンフィルム、 肥料袋、 ラブネット、 セルトレイ、 育苗箱・カゴトレイ、 農薬容器、 かん水・散水チューブ、 遮光幕、 プラスチックコンテナ、 黒ポット、 ラップフィルム、 トラロープ、 ポリエチレン管、 廃パレット、 フレコンバック など

※ 農業用に使用するすべてのプラスチック製品が対象となります。

農家の皆さまへ！



玉山地域では、農業用廃プラスチックを「有料」で回収しています。

- ※ 回収は、年2回。回収場所は「JA新しいわて玉山支所」です。
- ※ 処理費用は、持ち込んだ量に運搬費用を加えた額となります。詳しくは、下記にお問い合わせください。

玉山総合事務所産業振興課	019-683-3853
JA新しいわて 玉山支所	019-683-2211

## ◆ 産業廃棄物処理業者に関する問い合わせ ◆

盛岡市環境部廃棄物対策課	019-651-4111
(社)岩手県産業廃棄物協会	019-625-2201

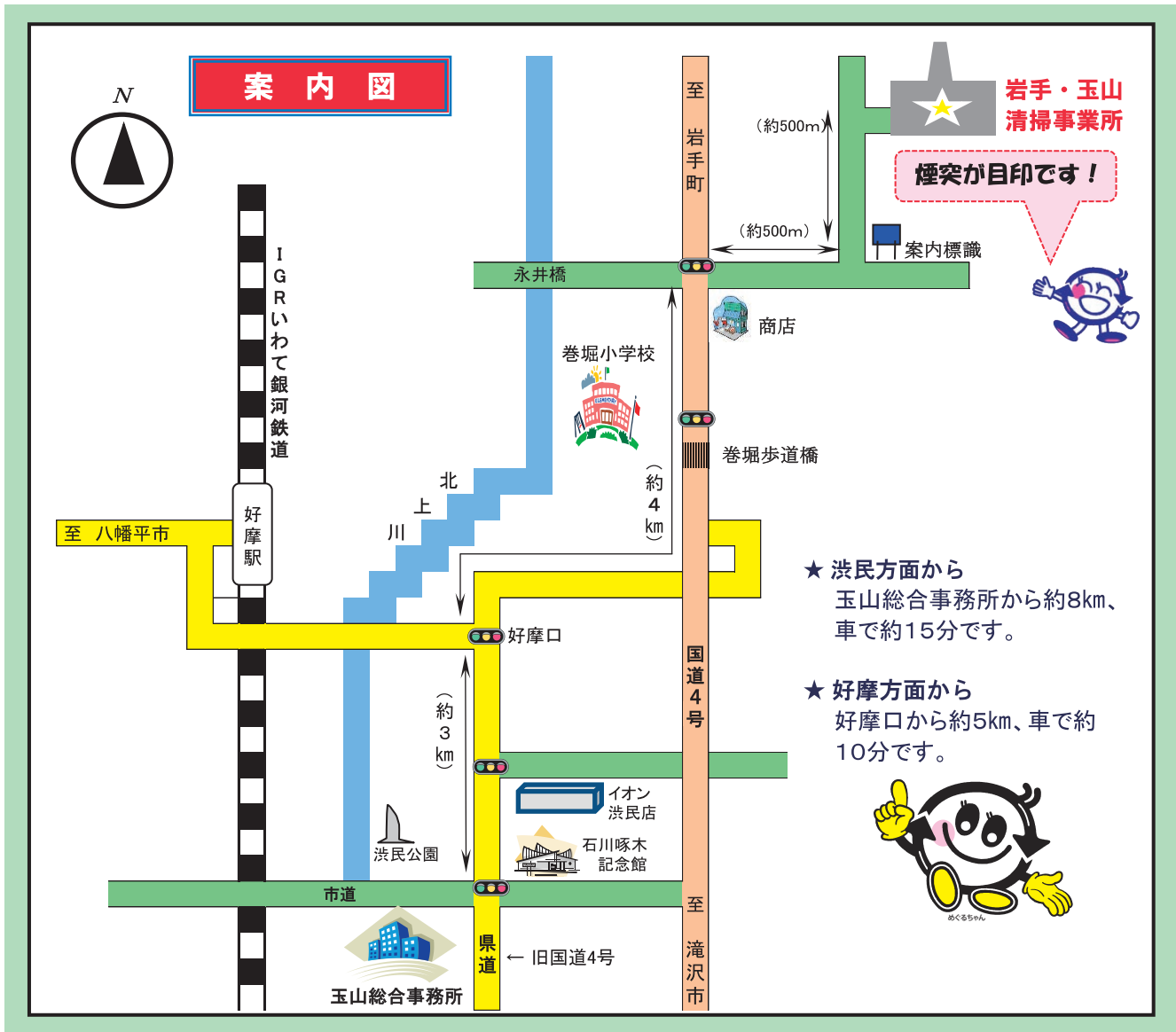
※盛岡市産業廃棄物処理業者名簿は、  
盛岡市 環境部 廃棄物対策課 ホームページ に掲載しています。

**注意** 不用となった資材等の野焼きや無許可の埋め立ては、たとえ自分の土地であっても、違法行為となり罰則が科せられます。絶対にダメです！



# 岩手・玉山清掃事業所

連絡先	一部事務組合 岩手・玉山環境組合	☎ 019-682-0552 〒 028-4122 盛岡市寺林字平森 54-54
受付時間	午前9時～正午 午後1時～午後4時	休業日 土曜日・日曜日、 年末年始（12月29日～翌年1月3日）



## 直接、清掃事業所へ持ち込んだ際の料金

- 家庭ごみ：50円/10kg
- 事業系ごみ：100円/10kg
- 消火器：500円/1本
- バッテリー500円/1個
- 小動物の死骸：1,000円/1体

注：ペット等大型(50cm超)動物は処理できません。動物霊園等に依頼してください。

資源とごみの分け方・出し方



分別辞典

令和3年1月発行

盛岡市玉山総合事務所税務住民課 TEL019-683-3805

〒 028-4195 盛岡市渋民字泉田360 (玉山総合事務所1階)

印刷：小松総合印刷株式会社 〒020-0827 盛岡市鉦屋町15-4 TEL019-624-1374